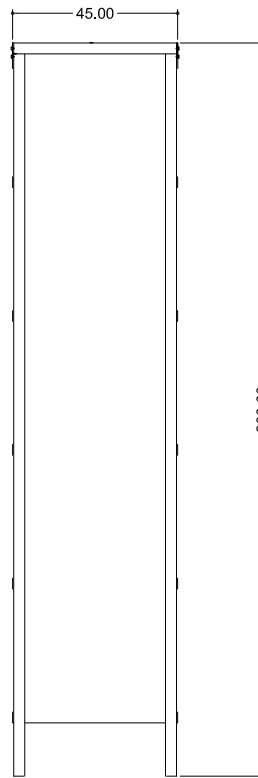
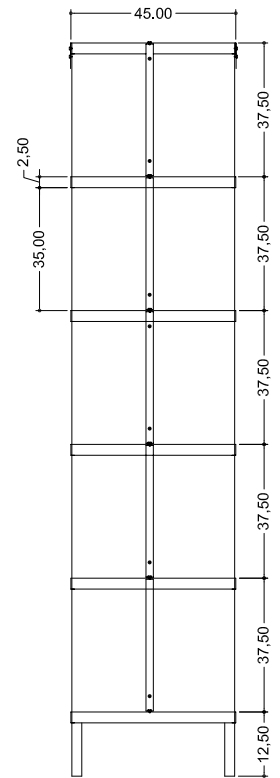


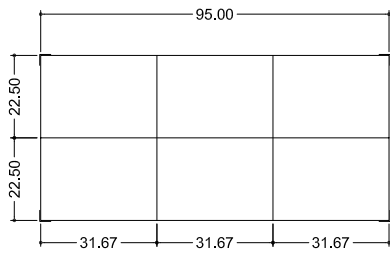
VISTA FRONTAL / POSTERIOR



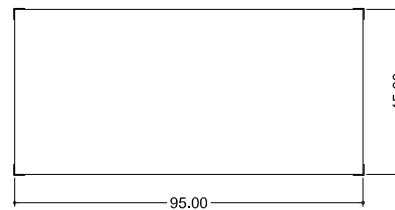
VISTA LATERAL



SECÇÃO LATERAL



SECÇÃO EM PLANTA



VISTA DE TOPO

- CONSTRUÇÃO EM CHAPA DE AÇO CONFORME ESPESURA INDICADA NO PROJETO;
- PRATELEIRAS: CHAPA #20 OU SUPERIOR;
- DIVISÓRIAS: CHAPA 24;
- ESTRUTURA (CANTONEIRAS): CHAPA 14.
- PARAFUSOS, PORCAS, ARRUELAS E REBITES EM AÇO GALVANIZADO;
- ACABAMENTO: PINTURA ELETROSTÁTICA CURADA EM ESTUFA A 180° NA COR CINZA CLARO;
- OS ARMÁRIOS SERÃO FORNECIDOS MONTADOS.
- MEDIDAS EM CENTÍMETROS.

ESPECIFICAÇÕES PARA AQUISIÇÃO DE ESTANTES DE AÇO
PARA ACONDICIONAMENTO DE PROCESSOS

PROPRIETÁRIO			PRANCHA
TRIBUNAL REGIONAL DO TRABALHO 19ª REGIÃO			
TÍTULO			01/02
ESTANTE DUPLA FACE			
ENDEREÇO			ESCALA
Av. DA PAZ 2076 CENTRO, MACEIÓ - AL. CEP 57020-440			
ASSUNTO		DATA	DESENHO
MOBILIÁRIO			