

VERITAS

Manual de Utilização

Secretaria Judiciária de 1º Grau

SISTEMA VERITAS

➤ Sistema desenvolvido pelo TRT-12 para o **tratamento de dados de geolocalização provenientes de telefonia e do Google Takeout (Localização)**, permitindo a visualização dos pontos em mapa interativo e a emissão de relatórios com linguagem acessível.

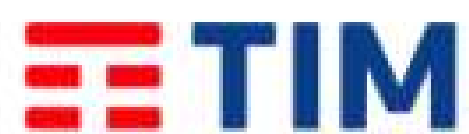
➤ O sistema Veritas faz o tratamento de provas digitais.

➤ **Prova digital** é toda informação armazenada ou transmitida por meio de dispositivo eletrônico que possua valor probatório, capaz de demonstrar a ocorrência — ou não — de determinado fato.

➤ **Dados de geolocalização** podem ser utilizados como prova digital para:

- Comprovar vínculo de trabalho, jornada, realização de horas extras, itinerário percorrido e habitualidade (fase de conhecimento);
- Apoiar investigações patrimoniais, como na caracterização de bem de família ou na identificação de possíveis “laranjas” (fase de execução).

TELEFONIA



GOOGLE TAKEOUT



► Para acessar, você tem 2 opções:

OPÇÃO 1:

Clique no link
veritas.trt12.jus.br


OPÇÃO 2:

Clique no botão:

The logo for the Veritas system, featuring the word "VERITAS" in white capital letters on a blue rectangular background.

➤ Inserir e-mail institucional do usuário

➤ Clicar em "SIM"



VERITAS

Login

Email

AVANÇAR



VERITAS

Login

ⓘ Usuário não encontrado. Deseja cadastrar um novo usuário?

SIM NÃO



- Cadastrar senha.
- O usuário receberá no e-mail cadastrado uma mensagem. Deverá clicar em “Confirmar e-mail”.
- Após, o administrador do sistema finalizará o cadastro do usuário no sistema.

Login

Email
[REDACTED]@trt12.jus.br

Senha

- Letra maiúscula (A-Z)
- Número (0-9)
- 9 caracteres
- Caractere especial (.!/?@#!)

Confirme a senha

CADASTRAR SENHA VOLTAR

Fonte: TRT-12 - Oficina Sistema Veritas - Julho 2023.



■ <https://veritas.trt12.jus.br>

■ Inserir o e-mail institucional e senha cadastrada pelo usuário.

VERITAS

Login

Email

AVANÇAR

Fonte: TRT-12 - Oficina Sistema Veritas - Julho 2023.



■ DEPARTAMENTO:

Unidade de lotação do usuário.

■ PROJETO:

Refere-se ao número do processo trabalhista - número CNJ válido.

■ ANÁLISE:

Refere-se ao tratamento do dado, podendo cada projeto ter várias análises. Por exemplo, um projeto pode ter análise de dados de voz - telefonia, análise de dados de conexões - telefonia, análise de dados de Google Takeout localização, análise de dados para reclamante 1, reclamante 2, executado etc.

Login

Email
[REDACTED]@trt12.jus.br

Senha

- Letra maiúscula (A-Z)
- Número (0-9)
- 9 caracteres
- Caractere especial (.!/?@#!)

Confirmação da senha

CADASTRAR SENHA **VOLTAR**

Fonte: TRT-12 - Oficina Sistema Veritas - Julho 2023.

1

Processo (PJe)

- Deferimento do uso de dados de geolocalização e afastamento de sigilo.

2

Coleta de Dados

- Dados de telefonia: expedir ofício às operadoras de telefonia.
- Dados de localização Google Takeout: extração de dados pelo titular da conta.

3

Sistema Veritas

- Criar análise
- Carregar dados
- Aplicar filtros
- Gerar relatório

Etapa 1: Despacho com deferimento do uso de dados de geolocalização e afastamento de sigilo no PJe

**SISTEMA
VERITAS**

Para acessar o modelo disponibilizado pelo TRT 12, clique no botão abaixo:

[Modelo de Despacho 1](#)
[\(sem objeção das partes\)](#)

[Modelo de Despacho 2](#)

Etapa 2: Expedição de ofício para as operadoras de telefonia móvel

Modelos de Ofício

**SISTEMA
VERITAS**

Para acessar o modelo específico para cada operadora, clique nos botões abaixo:

[Ofício para a TIM](#)

[Ofício para a Claro](#)

[Ofício para a VIVO](#)

- **Comece pela criação de “novo projeto”.**
- **Em seguida, faça a juntada do arquivo de resposta enviado pela operadora de telefonia para análise.**
- **Gere o relatório para ser anexado ao PJe.**

Etapa 3:



- Inserir um número de processo CNJ válido para habilitar o campo “cadastrar”.
- Clicar em cadastrar.

Inserir projeto

Número do processo

0048000-20.2007.5.12.0004



FECHAR CADASTRAR

Fonte: TRT-12 - Oficina Sistema Veritas - Julho 2023.

Etapa 3:

SISTEMA VERITAS

Projetos

#	Número do processo	
1	0048000-20.2007.5.12.0004	 

Projeto

Número do processo:

Departamento:

Análises

#	Nome da parte	Documento
---	---------------	-----------

Etapa 3:

SISTEMA VERITAS

■ DESCRIÇÃO CURTA:

descrição para identificar/diferenciar as diversas análises cadastradas no mesmo projeto, como por exemplo o tipo de dado.

■ DESCRIÇÃO:

descrição mais detalhada da análise.

■ PARTE:

nome da pessoa detentora dos dados da respectiva análise.

■ DOCUMENTO:

qualquer número de documento que identifique a parte, como CPF/CNPJ.

■ ARQUIVO:

carregar o arquivo que contém os dados (telefonia arquivo formato xlsx. / Google pasta compactada original gerada pela Google)

■ ENDEREÇOS:

o usuário pode inserir endereços de interesse, como por exemplo endereço do autor/exequente, endereço da reclamada/executada, endereço do bem de família, etc.

■ **CLICAR EM CADASTRAR** após preencher todos os dados e carregar o arquivo.

Cadastrar análise

Projeto: 0000002-82.2023.5.12.9999

Descrição curta: Análise Google Takeout

Descrição: Google Takeout Localização para apresentações e oficinas

Parte: Nome do Interessado

Documento: Documento do Interessado

Arquivo: Escolher arquivo Nenhum arquivo escolhido

Endereços: +

FECHAR CADASTRAR

Etapa 3:

Cadastrar análise

Projeto: 0000002-82.2023.5.12.9999


Descrição curta: Análise Google Takeout

Descrição: Google Takeout Localização para apresentações e oficinas

Parte: Nome do Interessado

Documento: Documento do Interessado

Arquivo: Escolher arquivo Nenhum arquivo escolhido

Endereços: 

FECHAR **CADASTRAR**

Etapa 3:

➤ Escolha o **arquivo** enviado pela operadora de telefonia:

Arquivo

Escolher arquivo Nenhum arquivo escolhido

Nome	Data de modificação	Tipo
▼ Hoje (1)		
CLARO_DADOS	11/04/2024 17:23	Planilha do Microsoft Excel 97-2003

Arquivo

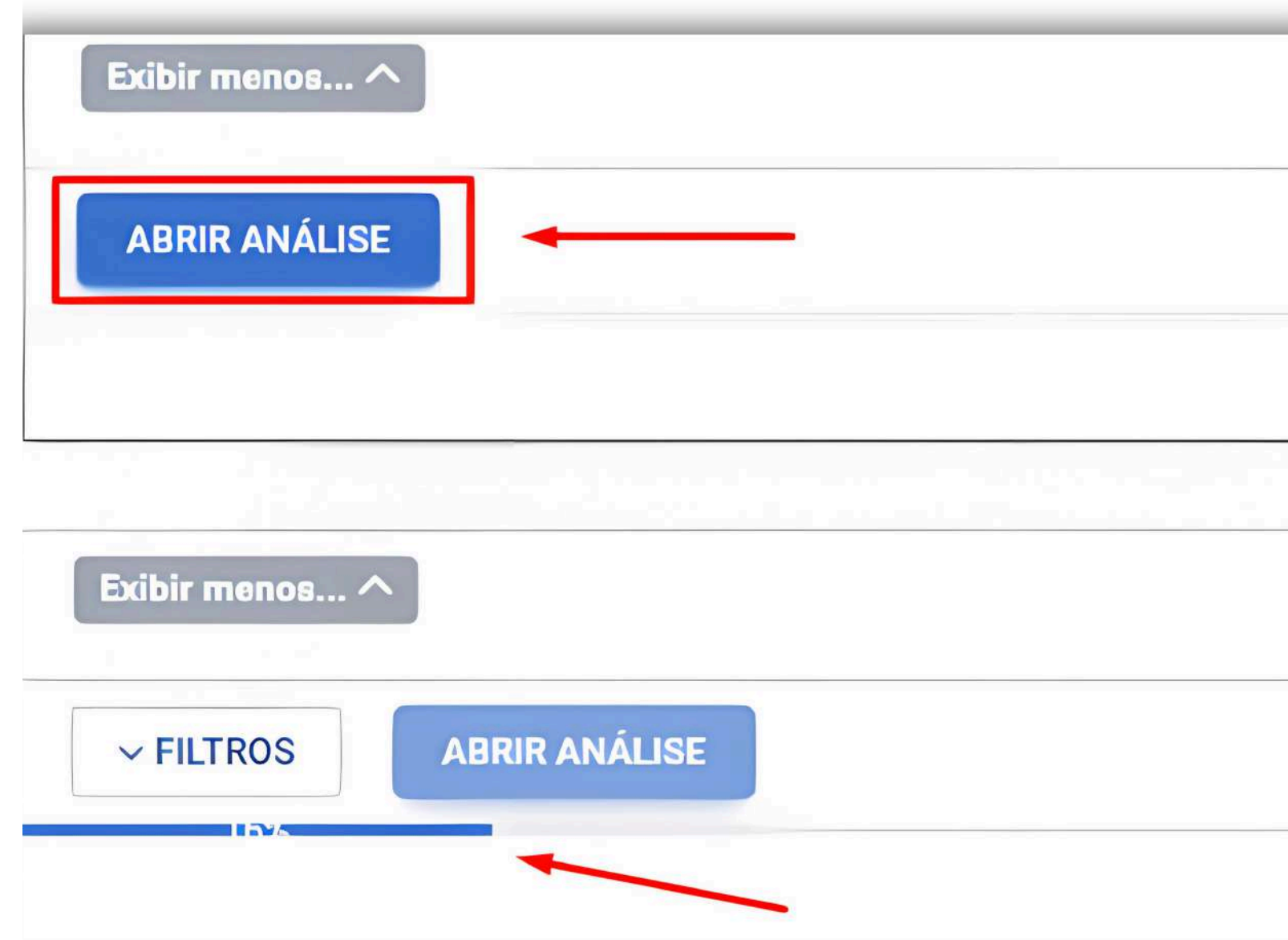
Escolher arquivo CLARO_DADOS.xls

➤ O arquivo deve ser uma planilha (.xls ou .xlsx) e deve ser escolhido **apenas um por cadastro**.
Apenas os arquivos de voz/chamadas ou de dados/conexões contêm informações referentes à geolocalização.

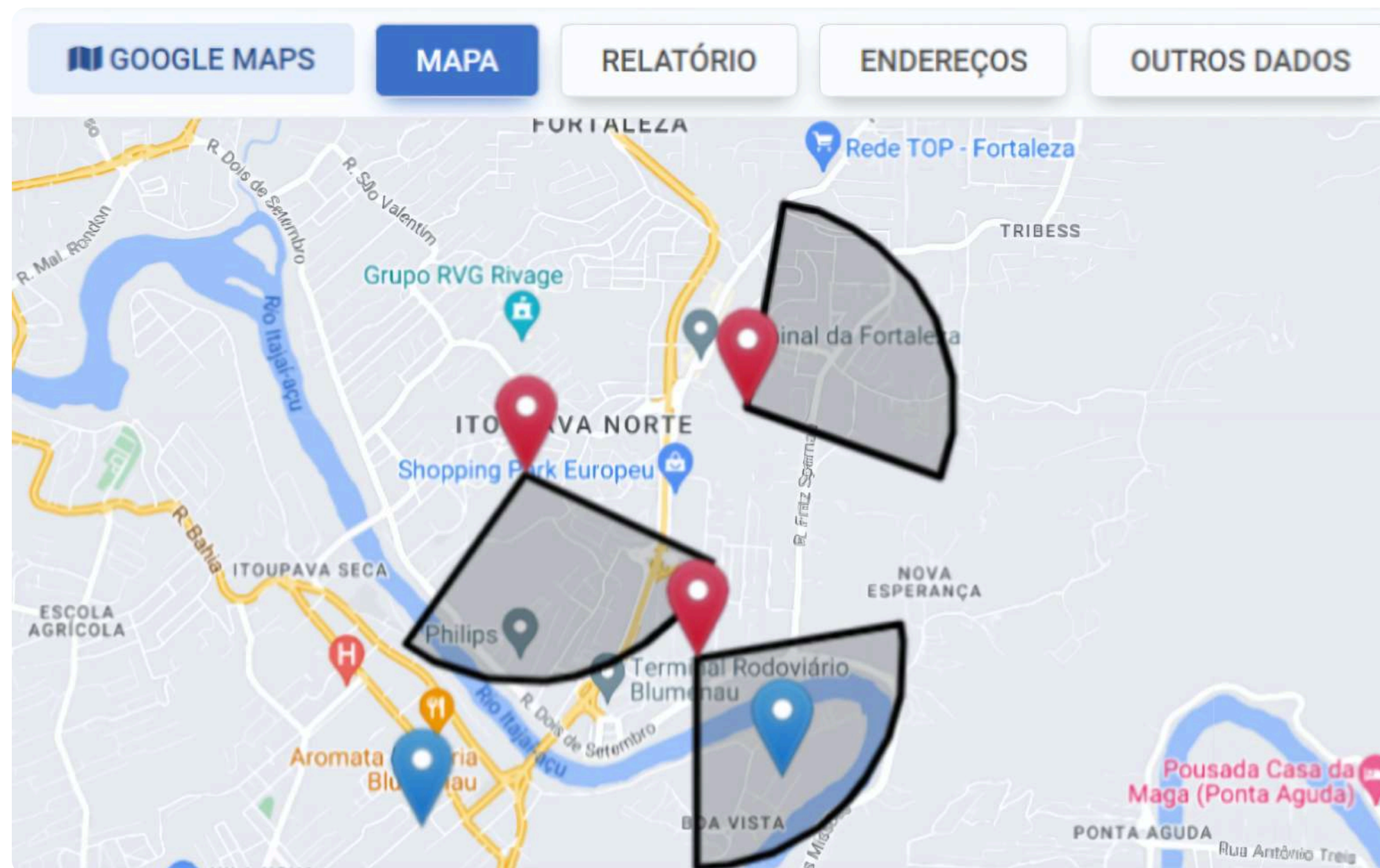
**SISTEMA
VERITAS**

USO DOS DADOS JÁ CADASTRADOS

➤ Para carregar os dados contidos no arquivo, clique em ABRIR ANÁLISE e aguarde o término do carregamento por meio da barra de progresso.

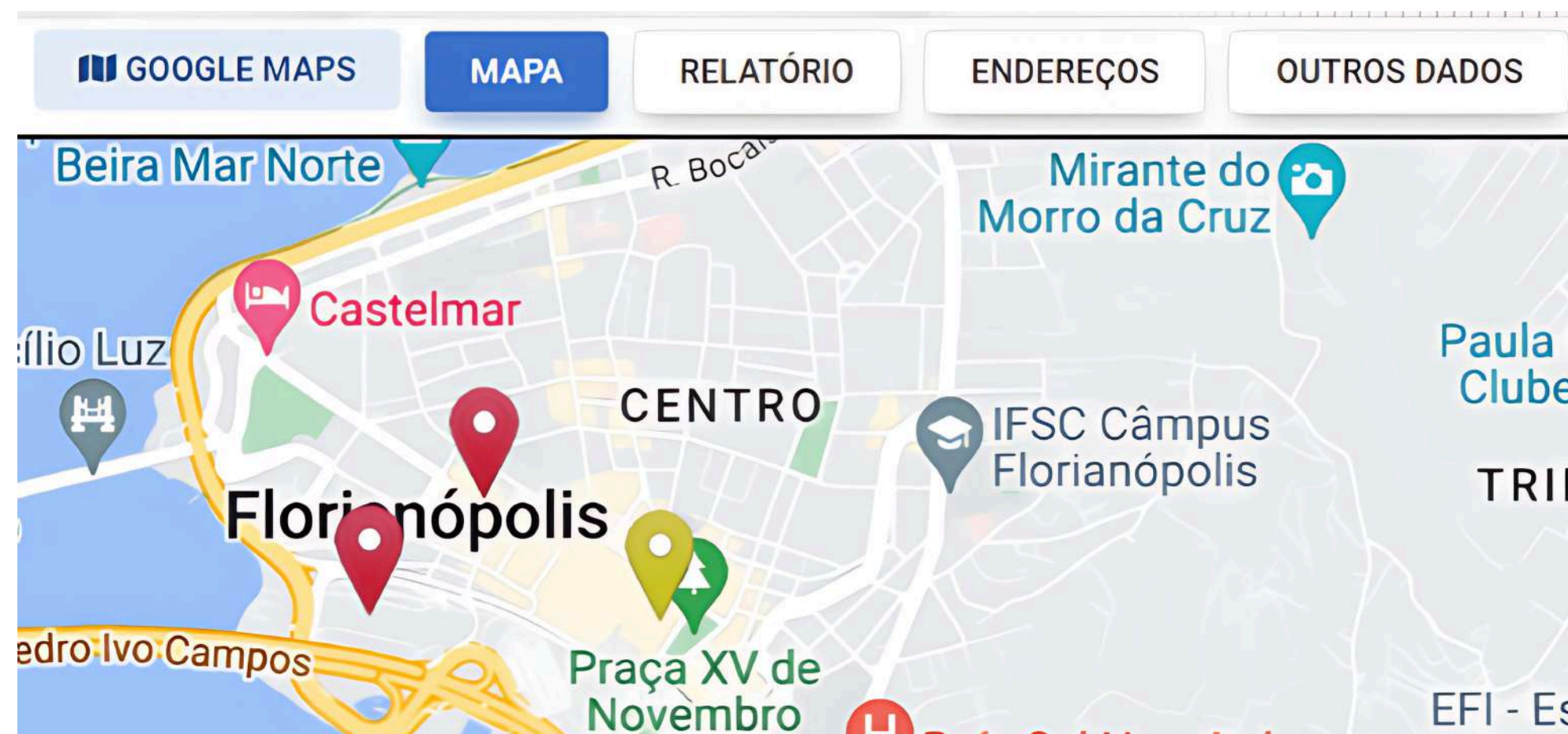


► Para utilizar as informações cadastradas, é possível acessar os modos **Mapa**, **Relatório**, **Endereços** e **Outros Dados**.



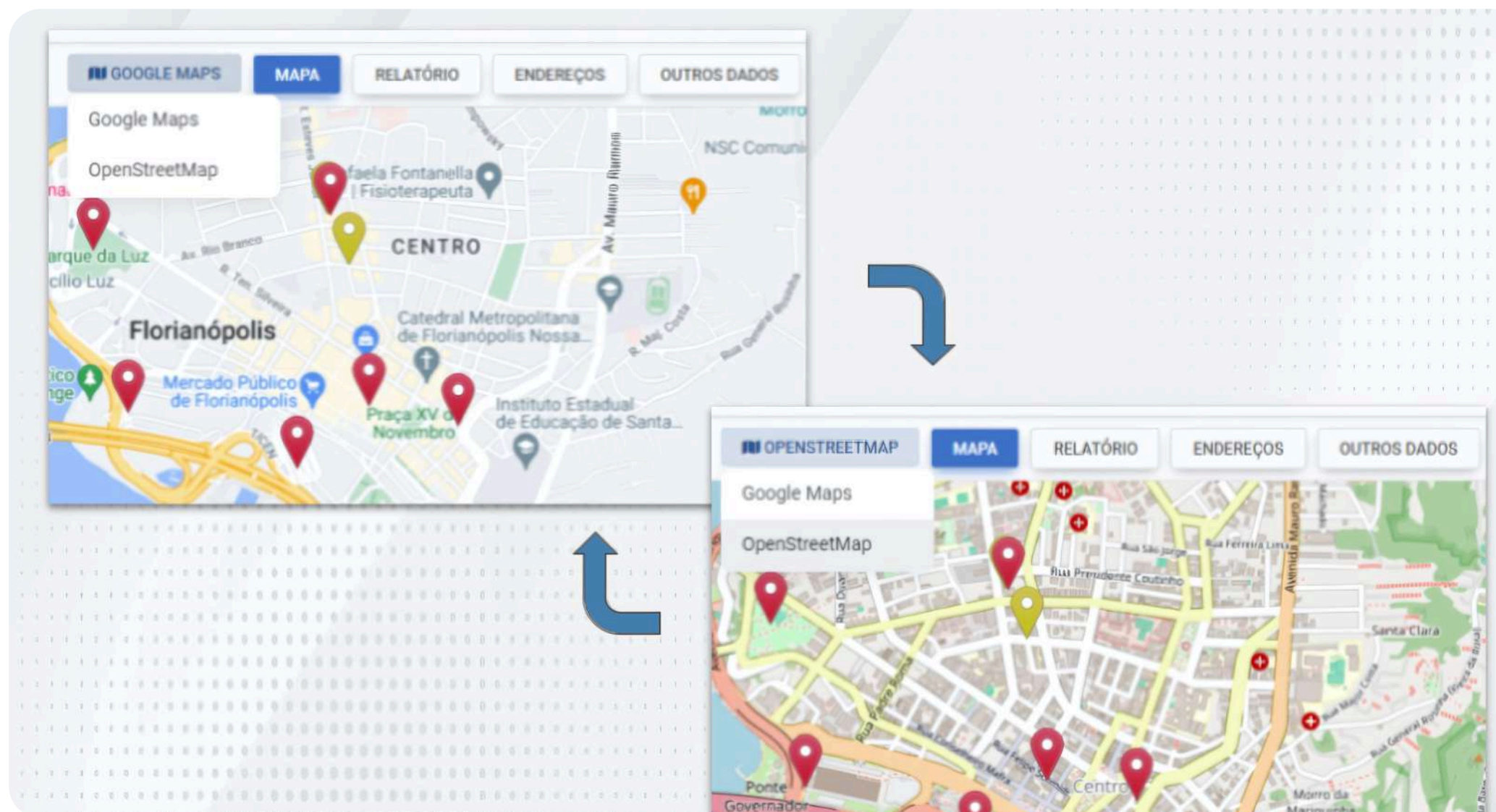


Para utilizar as informações cadastradas, é possível acessar os modos **Mapa**, **Relatório**, **Endereços** e **Outros Dados**.





O Veritas possui dois serviços de mapas para a visualização e apresentação, o **Google Maps** e o **Open Street Map**.



No **Relatório**, são mostrados os seguintes campos:

- **Nome**
(local designado pelo mercado)
- **Chegada**
- **Partida**
- **Endereço**
- **Editado**

O campo **Editado** refere-se a qualquer intervenção que o detentor da conta tenha realizado no registro de sua Linha do Tempo, como confirmações e modificações no local visitado. No Relatório, estes casos aparecem de forma destacada.

#	Nome	Chegada	Partida	Endereço	Editado
1	Top Usinagem - Eletroerosão a Fio	24/01/2016 16:36	24/01/2016 17:44	R. Bernardo Welter, 508 - Costa E Silva, Joinville - Santa Catarina, 89220-230, Brasil	Não
2	Shopping Mueller	24/01/2016 18:08	24/01/2016 18:41	Rua Senador Felipe Schmidt, 235 - Centro, Joinville - SC, 89201-440, Brasil	Não
3	Top Usinagem - Eletroerosão a Fio	24/01/2016 20:17	24/01/2016 20:30	R. Bernardo Welter, 508 - Costa E Silva, Joinville - Santa Catarina, 89220-230, Brasil	Não
4	Top Usinagem - Eletroerosão a Fio	25/01/2016 19:21	26/01/2016 07:48	R. Bernardo Welter, 508 - Costa E Silva, Joinville - Santa Catarina, 89220-230, Brasil	Sim
5	Top Usinagem - Eletroerosão a Fio	04/03/2016 21:46	04/03/2016 21:58	R. Bernardo Welter, 508 - Costa E Silva, Joinville - Santa Catarina, 89220-230, Brasil	Não
6	Top Usinagem - Eletroerosão a Fio	04/03/2016 23:29	05/03/2016 06:51	R. Bernardo Welter, 508 - Costa E Silva, Joinville - Santa Catarina, 89220-230, Brasil	Não

Os filtros se aplicam na análise, permitindo selecionar os resultados pertinentes ao caso.

Projeto: Descrição curta: Tutorial Veritas versão 4.1 Origem: GOOGLE
Parte: Tutorial Documento: Arquivo Google Takeout Arquivo: takeout-20220408T164802Z_pequeno.zip
Descrição: Análise Tutorial Veritas versão 4.1

Local	Endereço	Dia da semana	Data	Hora
<input type="text"/>	<input type="text"/>	<input type="text" value="SELECIONE AS OPÇÕES"/>	<input type="text" value="dd/mm/aaaa"/> <input type="text" value="dd/mm/aaaa"/>	<input type="text" value="--"/> <input type="text" value="--"/>

COMBINAÇÃO DE FILTROS

A **quantidade de valores selecionados** é indicada à esquerda do filtro, conforme imagem ao lado.

Ao clicar sobre o valor, observa-se a seleção aplicada, que pode ser desfeita parcialmente.

O botão **Limpar Filtros** desfaz todas as seleções.

The screenshot shows the Veritas system interface with the following elements:

- Filter controls at the top: Local, Endereço, Dia da semana (with a dropdown arrow and 'SELECIONE AS OPÇÕES'), Data (with date range 01/10/2020 to 31/10/2020), and Hora (with time range 22:00 to 23:59). A 'LIMPAR FILTROS' button is on the right.
- Navigation and action buttons: 'FILTROS', 'MAPA', 'RELATÓRIO', 'ENDEREÇOS', 'OUTROS DADOS', 'GERAR PDF', and 'GERAR EXCEL'.
- A search bar: 'Consultar nome ou endereço...'
- A table with 6 rows and 6 columns: #, Nome, Chegada, Partida, Endereço, and Editado.

#	Nome	Chegada	Partida	Endereço	Editado
1	Fort Atacadista - Palhoça - Centro	17/06/2020 17:17	17/06/2020 18:08	R. Amaro Ferreira de Macedo, 160 - Centro Palhoça - SC 88130-280 Brasil	Não
2	Magazine Luiza	22/06/2020 08:52	22/06/2020 12:28	R. José Maria da Luz, 2870 - Centro Palhoça - SC 88131-000 Brasil	Não
3	Magazine Luiza	01/07/2020 09:25	01/07/2020 19:16	R. José Maria da Luz, 2870 - Centro Palhoça - SC 88131-000 Brasil	Não
4	Magazine Luiza	02/07/2020 09:55	02/07/2020 18:45	R. José Maria da Luz, 2870 - Centro Palhoça - SC 88131-000 Brasil	Não
5	Magazine Luiza	07/07/2020 09:30	07/07/2020 20:52	R. José Maria da Luz, 2870 - Centro Palhoça - SC 88131-000 Brasil	Não
6	Magazine Luiza	08/07/2020 09:40	08/07/2020 19:26	R. José Maria da Luz, 2870 - Centro Palhoça - SC 88131-000 Brasil	Não

➤ Para execução do Relatório,
escolha o tipo de arquivo a ser gerado.



Para verificar mais informações sobre a conta Google associada ao Histórico de Localização, acesse **Outros Dados**.

#	Endereço	Data de Cadastro	Possui Localização	Existe Retenção	Momento de Exclusão do Histórico	Histórico Habilitado	Janela de Retenção (dias)
1		26/07/2019 20:36	✓	✗	28/03/2023 13:12	✓	540

#	Endereço	Marca	Aparelho	Vinculação do Aparelho	Nome do Aparelho	Nome do Aparelho	IMEI	Relatório Habilitado	Fabricante	Modelo
---	----------	-------	----------	------------------------	------------------	------------------	------	----------------------	------------	--------



**Para cadastros ou dúvidas,
favor entrar em contato
com a Secretaria Judiciária de 1º Grau (ramal 8164) ou
com a Coordenadoria de Apoio às Varas (ramal 8165).**



■ **Acordo de Cooperação Técnica 1017/2025:**

Tribunais Regionais do Trabalho da 12ª e da 19ª Regiões

■ **Gestor do Contrato referente ao PROAD nº 5627/2024:**

Magistrado Emanuel Holanda Almeida

■ **Fiscal do Contrato:**

Servidora Catarina Sampaio de Souza Carneiro

■ **Fonte de criação deste material:**

Oficina Sistema Veritas, ministrada pelo Tribunal Regional do Trabalho da 12ª Região em julho/2023

Maio/2025