

Resultado – Metas estratégicas – Janeiro a Dezembro de 2022



2021 | ESTRATÉGIA NACIONAL
DO PODER JUDICIÁRIO | 2026



**Plano Estratégico
Institucional do
TRT da 19ª Região -
2021 / 2026**

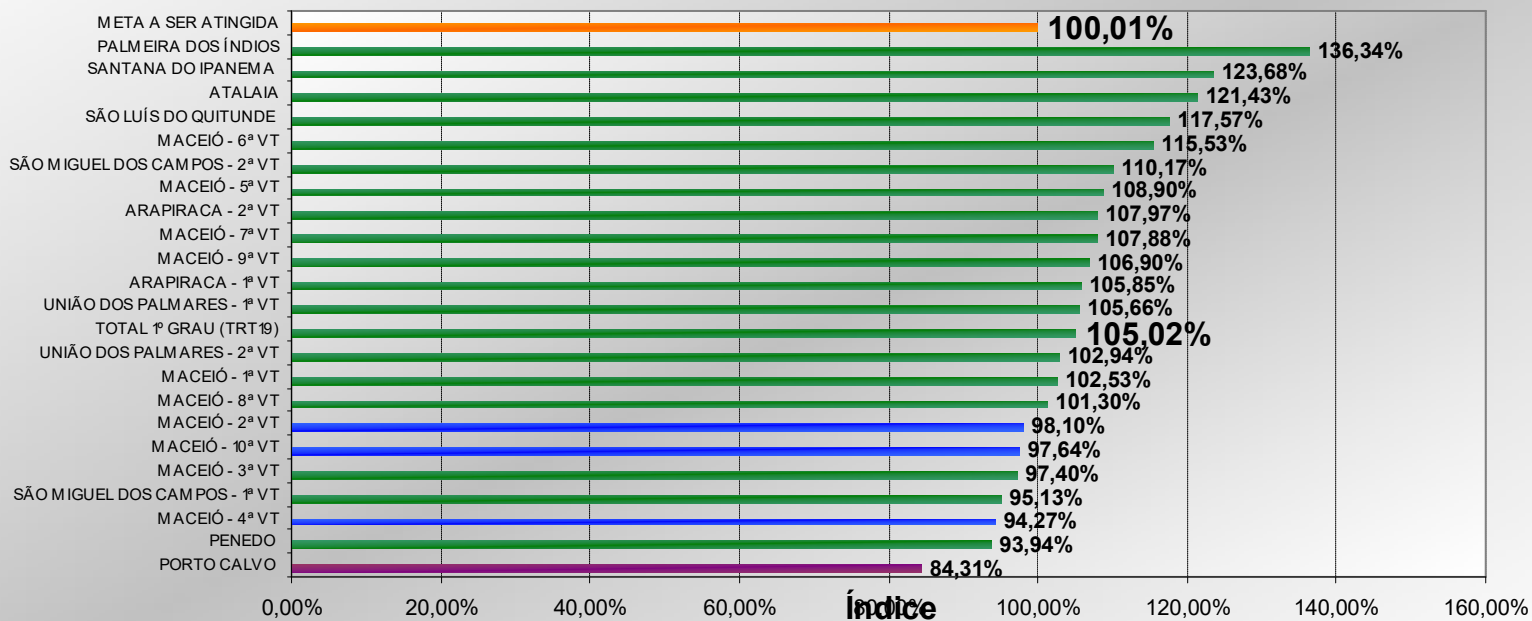
OBJETIVO

- *Apresentar o resultado das metas estratégicas do TRT19 de Janeiro a Dezembro de 2022.*

ÍNDICE DE PROCESSOS JULGADOS

- **Meta 1 do CNJ e Meta 1 do TRT19** -> Julgar quantidade maior de processos de conhecimento do que os distribuídos em 2022.
- **Cláusula de barreira** -> Taxa de congestionamento menor que 35%
- **Indicador** -> Índice de Processos Julgados
- **Meta do TRT19 em 2022** -> Maior que 100%
- **Situação atual (Janeiro a Dezembro de 2022)** -> 103,34%

Comparativo - Índice de Processos Julgados (IPJ)



ÍNDICE DE PROCESSOS JULGADOS

RANKING	VARA DO TRABALHO	CASOS NOVOS	CASOS JULGADOS	ÍNDICE (IPJ)	TAXA DE CONGESTIONAMENTO
1º	PALMEIRA DOS INDIOS	344	469	136,34%	17,34%
2º	SANTANA DO IPANEMA	642	794	123,68%	27,72%
3º	ATALAIA	420	510	121,43%	13,01%
4º	SÃO LUIS DO QUITUNDE	575	676	117,57%	12,77%
5º	MACEIÓ - 6ª VT	979	1.131	115,53%	30,13%
6º	SÃO MIGUEL DOS CAMPOS - 2ª VT	413	455	110,17%	42,96%
7º	MACEIÓ - 5ª VT	1.000	1.089	108,90%	41,36%
8º	ARAPIRACA - 2ª VT	552	596	107,97%	30,99%
9º	MACEIÓ - 7ª VT	965	1.041	107,88%	35,38%
10º	MACEIÓ - 9ª VT	1.015	1.085	106,90%	43,18%
11º	ARAPIRACA - 1ª VT	564	597	105,85%	44,34%
12º	UNIÃO DOS PALMARES - 1ª VT	265	280	105,66%	13,92%
13º	UNIÃO DOS PALMARES - 2ª VT	272	280	102,94%	21,26%
14º	MACEIÓ - 1ª VT	989	1.014	102,53%	32,08%
15º	MACEIÓ - 8ª VT	1.003	1.016	101,30%	41,04%
16º	MACEIÓ - 2ª VT	1.002	983	98,10%	41,10%
17º	MACEIÓ - 10ª VT	974	951	97,64%	42,14%
18º	MACEIÓ - 3ª VT	1.038	1.011	97,40%	18,42%
19º	SÃO MIGUEL DOS CAMPOS - 1ª VT	411	391	95,13%	25,75%
20º	MACEIÓ - 4ª VT	977	921	94,27%	49,24%
21º	PENEDO	709	666	93,94%	24,66%
22º	PORTO CALVO	427	360	84,31%	36,68%
-	TOTAL 1º GRAU (TRT19)	15.536	16.316	105,02%	34,40%
-	TOTAL 2º GRAU (TRT19)	6.075	6.016	99,03%	32,51%
-	TOTAL GERAL	21.611	22.332	103,34%	33,87%

ANÁLISE: Entraram 21.611 processos e foram julgados 22.332 processos na fase de conhecimento de Janeiro a Dezembro de 2022. O estoque processual na fase de conhecimento diminuiu em 721 processos. A meta para o período no 1º Grau foi cumprida e na análise individual por Vara do Trabalho, 18 das 22 Varas cumpriram a meta. O 2º Grau cumpriu a meta.

ÍNDICE DE PROCESSOS JULGADOS

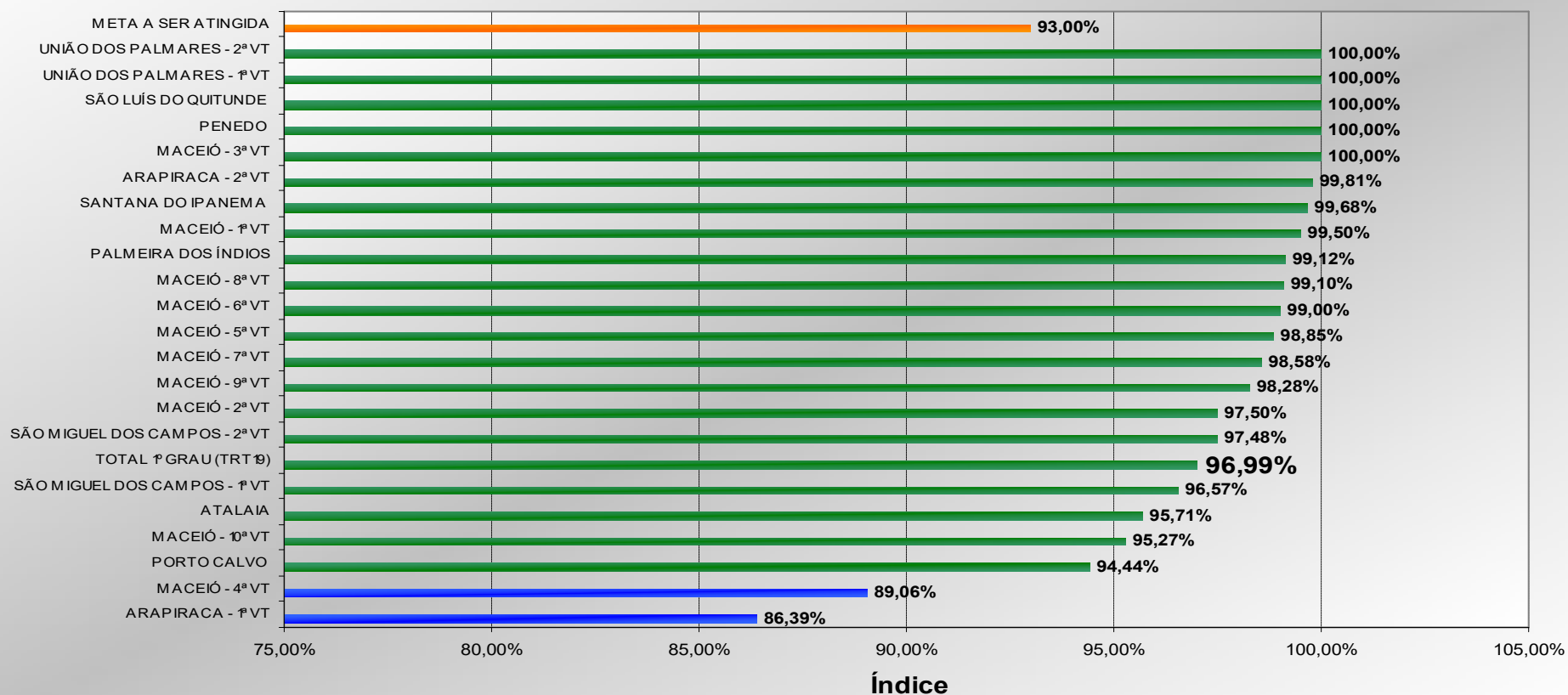
RANKING	GABINETE	CASOS NOVOS	CASOS JULGADOS	ÍNDICE (IPJ)	TAXA DE CONGESTIONAMENTO
1º	GABINETE DO DESEMBARGADOR JOÃO LEITE DE ARRUDA ALENCAR	325	431	132,62%	9,28%
2º	GABINETE DO DESEMBARGADOR ANTÔNIO ADRUALDO A. CATÃO	880	908	103,18%	38,09%
3º	GABINETE DO DESEMBARGADOR LAERTE NEVES DE SOUZA	943	944	100,11%	35,06%
4º	GABINETE DA DESEMBARGADORA ELIANE ARÔXA PEREIRA R. BARRETO	955	951	99,58%	32,06%
5º	GABINETE DO DESEMBARGADOR PEDRO INÁCIO DA SILVA	1.007	970	96,33%	36,26%
6º	GABINETE DA DESEMBARGADORA VANDA MARIA FERREIRA LUSTOSA	941	904	96,07%	38,58%
7º	GABINETE DA DESEMBARGADORA ANNE HELENA FISCHER INOJOSA	924	822	88,96%	30,30%
8º	GABINETE DO DESEMBARGADOR JOSÉ MARCELO VIEIRA DE ARAÚJO	100	86	86,00%	31,46%
-	TOTAL 2º GRAU (TRT19)	6.075	6.016	99,03%	32,51%

ANÁLISE: Na análise individual por Gabinete, 6 dos 8 Gabinetes cumpriram a meta.

ÍNDICE DE PROCESSOS ANTIGOS

- **Meta 2 do CNJ e Meta 2 do TRT19 -> Identificar e julgar, até 31/12/2022, pelo menos 93% dos processos distribuídos até 31/12/2020, nos 1º e 2º graus.**
- **Indicador -> Índice de Processos Antigos**
- **Meta do TRT19 em 2022 -> 93%**
- **Situação atual (Janeiro a Dezembro de 2022) -> 97,32%**

Comparativo - Índice de Processos Antigos (IPA)



ÍNDICE DE PROCESSOS ANTIGOS

RANKING	VARA DO TRABALHO	PROCESSOS ANTIGOS DISTRIBUÍDOS	PROCESSOS ANTIGOS JULGADOS	PENDENTES DE JULGAMENTO	ÍNDICE
1º	MACEIÓ - 3ª VT	249	249	0	100,00%
	PENEDO	116	116	0	100,00%
	SÃO LUÍS DO QUITUNDE	141	141	0	100,00%
	UNIÃO DOS PALMARES - 1ª VT	84	84	0	100,00%
	UNIÃO DOS PALMARES - 2ª VT	84	84	0	100,00%
6º	ARAPIRACA - 2ª VT	536	535	1	99,81%
7º	SANTANA DO IPANEMA	316	315	1	99,68%
8º	MACEIÓ - 1ª VT	802	798	4	99,50%
9º	PALMEIRA DOS ÍNDIOS	227	225	2	99,12%
10º	MACEIÓ - 8ª VT	664	658	6	99,10%
11º	MACEIÓ - 6ª VT	499	494	5	99,00%
12º	MACEIÓ - 5ª VT	520	514	6	98,85%
13º	MACEIÓ - 7ª VT	563	555	8	98,58%
14º	MACEIÓ - 9ª VT	639	628	11	98,28%
15º	MACEIÓ - 2ª VT	400	390	10	97,50%
16º	SÃO MIGUEL DOS CAMPOS - 2ª VT	159	155	4	97,48%
17º	SÃO MIGUEL DOS CAMPOS - 1ª VT	175	169	6	96,57%
18º	ATALAIA	140	134	6	95,71%
19º	MACEIÓ - 10ª VT	613	584	29	95,27%
20º	PORTO CALVO	90	85	5	94,44%
21º	MACEIÓ - 4ª VT	704	627	77	89,06%
22º	ARAPIRACA - 1ª VT	485	419	66	86,39%
-	TOTAL 1º GRAU (TRT19)	8.206	7.959	247	96,99%
-	TOTAL 2º GRAU (TRT19)	1.035	1.034	1	99,90%
-	TOTAL GERAL	9.241	8.993	248	97,32%

ANÁLISE: Foram julgados 8.993 dos 9.241 processos antigos, logo a meta foi cumprida para o período, resultando no índice de 97,32%. Na análise individual por Vara do Trabalho, 20 das 22 Varas cumpriram a meta. O 2º Grau cumpriu a meta.

ÍNDICE DE PROCESSOS ANTIGOS

RANKING	GABINETE	PROCESSOS ANTIGOS DISTRIBUÍDOS	PROCESSOS ANTIGOS JULGADOS	PENDENTES DE JULGAMENTO	ÍNDICE
1º	GABINETE DA DESEMBARGADORA ANNE HELENA FISCHER INOJOSA	43	43	0	100,00%
	GABINETE DO DESEMBARGADOR LAERTE NEVES DE SOUZA	121	121	0	100,00%
	GABINETE DO DESEMBARGADOR PEDRO INÁCIO DA SILVA	105	105	0	100,00%
	GABINETE DA DESEMBARGADORA VANDA MARIA FERREIRA LUSTOSA	207	207	0	100,00%
	GABINETE DO DESEMBARGADOR JOÃO LEITE DE ARRUDA ALENCAR	145	145	0	100,00%
	GABINETE DO DESEMBARGADOR JOSÉ MARCELO VIEIRA DE ARAÚJO	41	41	0	100,00%
	GABINETE DO DESEMBARGADOR ANTÔNIO ADRUALDO A. CATÃO	277	277	0	100,00%
8º	GABINETE DA DESEMBARGADORA ELIANE ARÔXA PEREIRA R. BARRETO	96	95	1	98,96%
-	TOTAL 2º GRAU (TRT19)	1.035	1.034	1	99,90%

ANÁLISE: Na análise individual por Gabinete, todos os 8 Gabinetes cumpriram a meta.

ÍNDICE DE CONCILIAÇÃO

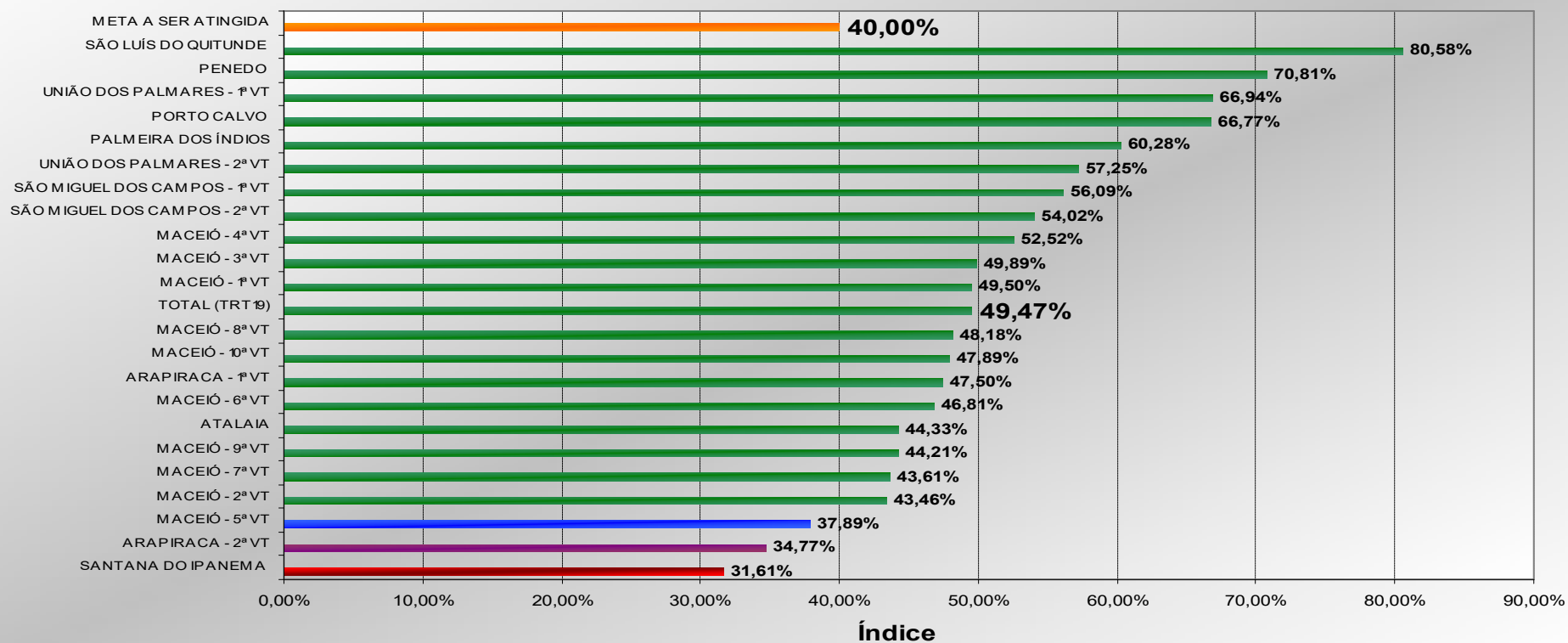
■ **Meta 3 do CNJ e Meta 3 do TRT19 -> Aumentar o Índice de Conciliação na Fase de Conhecimento em relação à média do biênio 2019/2020, em 1 ponto percentual, excluindo-se da base de cálculo os processos com desistência, arquivamento e declaração de incompetência, e com fixação de cláusula de barreira de 40%.**

■ **Indicador -> Índice de Conciliação**

■ **Meta do TRT19 em 2022 -> 40%**

■ **Situação atual (Janeiro a Dezembro de 2022) -> 49,47%**

Comparativo - Índice de Conciliação (ICONc)



ÍNDICE DE CONCILIAÇÃO

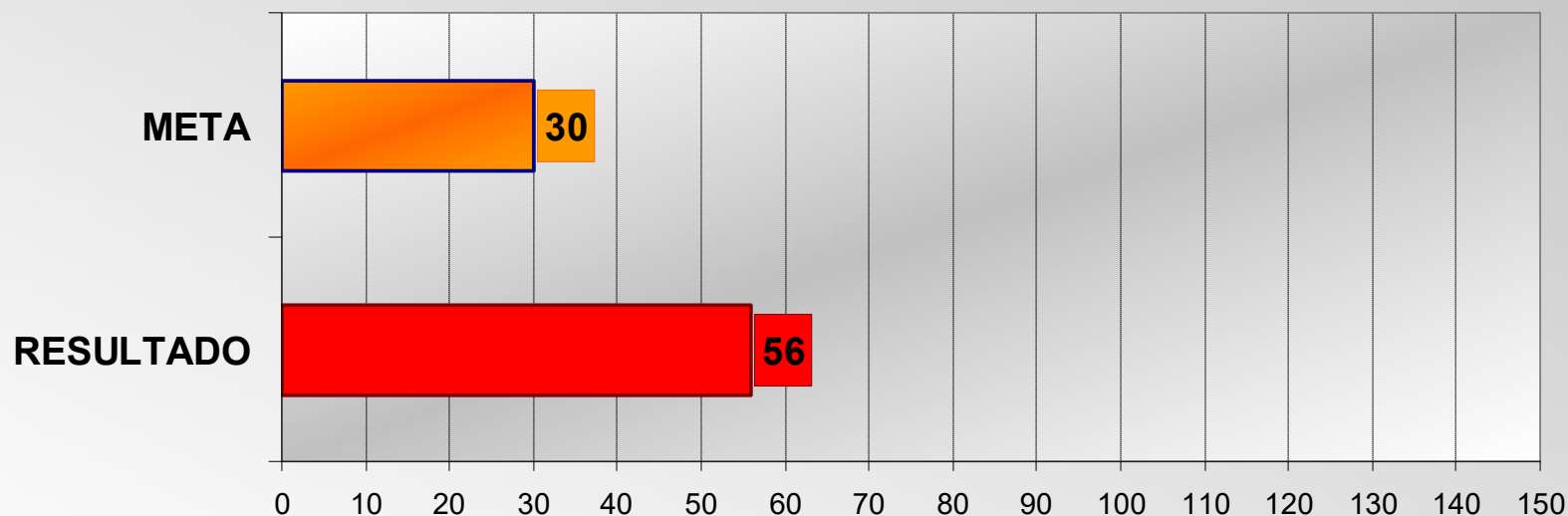
RANKING	VARA DO TRABALHO	SOLUCIONADOS (JULGADOS)	CONCILIAÇÕES	ÍNDICE
1º	SÃO LUÍS DO QUITUNDE	623	502	80,58%
2º	PENEDO	579	410	70,81%
3º	UNIÃO DOS PALMARES - 1ª VT	242	162	66,94%
4º	PORTO CALVO	316	211	66,77%
5º	PALMEIRA DOS ÍNDIOS	428	258	60,28%
6º	UNIÃO DOS PALMARES - 2ª VT	255	146	57,25%
7º	SÃO MIGUEL DOS CAMPOS - 1ª VT	353	198	56,09%
8º	SÃO MIGUEL DOS CAMPOS - 2ª VT	398	215	54,02%
9º	MACEIÓ - 4ª VT	832	437	52,52%
10º	MACEIÓ - 3ª VT	922	460	49,89%
11º	MACEIÓ - 1ª VT	905	448	49,50%
12º	MACEIÓ - 8ª VT	934	450	48,18%
13º	MACEIÓ - 10ª VT	854	409	47,89%
14º	ARAPIRACA - 1ª VT	541	257	47,50%
15º	MACEIÓ - 6ª VT	1.049	491	46,81%
16º	ATALAIA	467	207	44,33%
17º	MACEIÓ - 9ª VT	984	435	44,21%
18º	MACEIÓ - 7ª VT	970	423	43,61%
19º	MACEIÓ - 2ª VT	833	362	43,46%
20º	MACEIÓ - 5ª VT	995	377	37,89%
21º	ARAPIRACA - 2ª VT	535	186	34,77%
22º	SANTANA DO IPANEMA	620	196	31,61%
-	TOTAL (TRT19)	14.635	7.240	49,47%

ANÁLISE: Foram julgados 14.635 processos na fase de conhecimento do 1º Grau de Janeiro a Dezembro de 2022, excluindo-se da base de cálculo os processos com desistência, arquivamento e declaração de incompetência, sendo que 49,47% destes foram conciliados. Na análise individual por Vara do Trabalho, 19 das 22 Varas cumpriram a meta.

TEMPO MÉDIO DOS PROCESSOS PENDENTES DE ANÁLISE DE RECURSO DE REVISTA

- **Meta 4 do TRT19** -> Reduzir o tempo médio dos processos pendentes de análise de recurso de revista para um tempo menor ou igual do que 30 dias em 31/12/2022.
- **Indicador** -> Tempo médio dos processos pendentes de análise de recurso de revista
- **Meta do TRT19 em 2022** -> 30 dias
- **Situação atual (31/12/2022)** -> 56 dias (1 mês e 26 dias)

Meta x Resultado - TRT19 - Tempo médio dos processos pendentes de análise de recurso de revista (em dias) - 31/12/2022

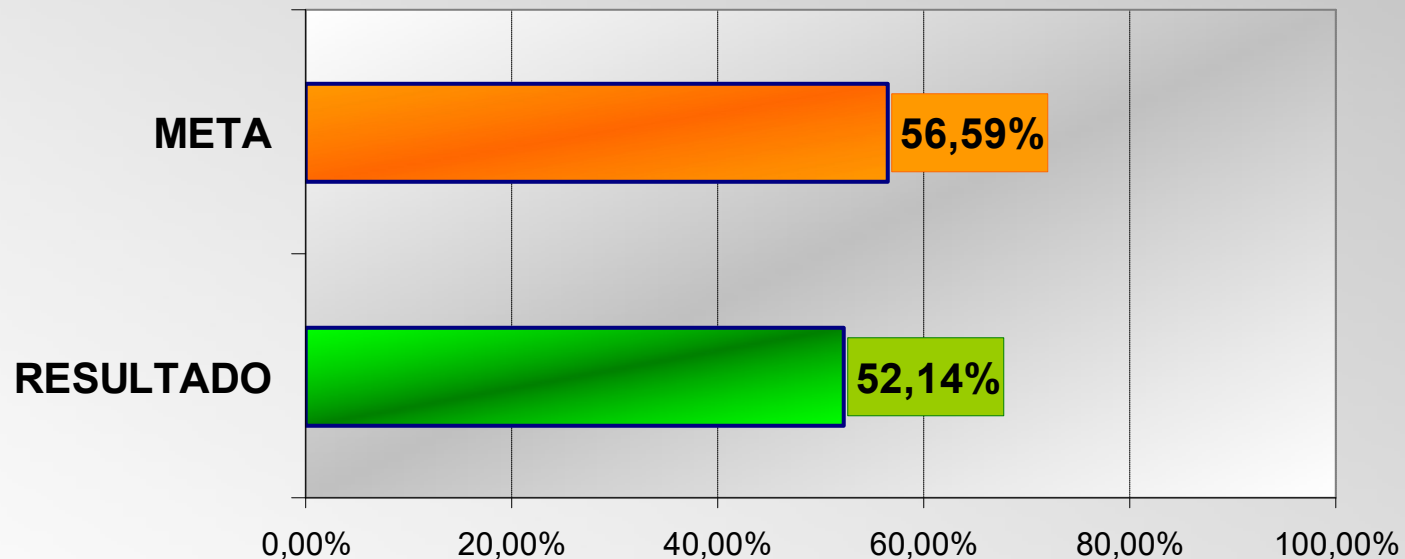


ANÁLISE: A meta não foi cumprida, pois o tempo médio dos processos pendentes de análise de recurso de revista em 31/12/2022 foi de 56 dias, maior do que os 30 dias previstos na meta.

TAXA DE CONGESTIONAMENTO LÍQUIDA NÃO FISCAL

- **Meta 5 do CNJ e Meta 5 do TRT19 -> Reduzir em 1 ponto percentual a taxa de congestionamento líquida, em relação a 2021.**
- **Cláusula de barreira na fase de conhecimento: 40%**
- **Cláusula de barreira na fase de execução: 65%**
- **Indicador -> Taxa de Congestionamento Líquida Não Fiscal (TCLNFISC)**
- **Resultado do TRT19 em 2021 -> 57,59%**
- **Meta do TRT19 em 2022 -> 56,59%**
- **Situação atual (Janeiro a Dezembro de 2022) -> 52,14%**

Meta x Resultado - TRT19 - Taxa de congestionamento líquida não fiscal



TAXA DE CONGESTIONAMENTO LÍQUIDA NÃO FISCAL NA FASE DE CONHECIMENTO

- **Meta 5.1 do CNJ (fase de conhecimento) e Meta 5.1 do TRT19 -> Reduzir em 1 ponto percentual a taxa de congestionamento líquida, em relação a 2021.**
- **Cláusula de barreira na fase de conhecimento: 40%**
- **Indicador -> Taxa de Congestionamento Líquida Não Fiscal (TCLNFISC) na Fase de Conhecimento**
- **Resultado do TRT19 em 2021 -> 38,54%**
- **Meta do TRT19 em 2022 -> 40%**
- **Situação atual (Janeiro a Dezembro de 2022) -> 33,87%**

TAXA DE CONGESTIONAMENTO LÍQUIDA NÃO FISCAL NA FASE DE CONHECIMENTO

RANKING	VARA DO TRABALHO	PENDENTES DE BAIXA EM 31/12/2022	SUS., SOBRE OU EM ARQ. PROV. EM 31/12/2022	BAIXADOS DE 01/01/2022 ATÉ 31/12/2022	TAXA DE CONGESTIONAMENTO LÍQUIDA NÃO FISCAL NA FASE DE CONHECIMENTO
1º	SÃO LUÍS DO QUITUNDE	130	28	697	12,77%
2º	ATALAIA	112	22	602	13,01%
3º	UNIÃO DOS PALMARES - 1ª VT	59	10	303	13,92%
4º	PALMEIRA DOS ÍNDIOS	104	1	491	17,34%
5º	MACEIÓ - 3ª VT	266	35	1.023	18,42%
6º	UNIÃO DOS PALMARES - 2ª VT	82	1	300	21,26%
7º	PENEDO	229	11	666	24,66%
8º	SÃO MIGUEL DOS CAMPOS - 1ª VT	212	40	496	25,75%
9º	SANTANA DO IPANEMA	333	4	858	27,72%
10º	MACEIÓ - 6ª VT	537	42	1.148	30,13%
11º	ARAPIRACA - 2ª VT	284	6	619	30,99%
12º	MACEIÓ - 1ª VT	641	78	1.192	32,08%
13º	MACEIÓ - 7ª VT	597	38	1.021	35,38%
14º	PORTO CALVO	325	84	416	36,68%
15º	MACEIÓ - 8ª VT	830	45	1.128	41,04%
16º	MACEIÓ - 2ª VT	712	54	943	41,10%
17º	MACEIÓ - 5ª VT	706	19	974	41,36%
18º	MACEIÓ - 10ª VT	700	27	924	42,14%
19º	SÃO MIGUEL DOS CAMPOS - 2ª VT	430	128	401	42,96%
20º	MACEIÓ - 9ª VT	768	30	971	43,18%
21º	ARAPIRACA - 1ª VT	500	34	585	44,34%
22º	MACEIÓ - 4ª VT	1.017	50	997	49,24%
-	TOTAL 1º GRAU (TRT19)	9.574	787	16.755	34,40%
-	TOTAL 2º GRAU (TRT19)	3.294	51	6.733	32,51%
-	TOTAL GERAL	12.868	838	23.488	33,87%

ANÁLISE: A Taxa de Congestionamento Líquida Não Fiscal na Fase de Conhecimento de Janeiro a Dezembro de 2022 foi de 33,87%. A meta para o período era de 40%, logo a meta foi cumprida. Na análise individual por Vara do Trabalho, 14 das 22 Varas cumpriram a meta.

TAXA DE CONGESTIONAMENTO LÍQUIDA NÃO FISCAL NA FASE DE CONHECIMENTO

RANKING	GABINETE	PENDENTES DE BAIXA EM 31/12/2022	SUS., SOBRE OU EM ARQ. PROV. EM 31/12/2022	BAIXADOS DE 01/12/2022 ATÉ 31/12/2022	TAXA DE CONGESTIONAMENTO LÍQUIDA NÃO FISCAL NA FASE DE CONHECIMENTO
1º	GABINETE DO DESEMBARGADOR JOÃO LEITE DE ARRUDA ALENCAR	52	12	391	9,28%
2º	GABINETE DA DESEMBARGADORA ANNE HELENA FISCHER INOJOSA	250	4	566	30,30%
3º	GABINETE DO DESEMBARGADOR JOSÉ MARCELO VIEIRA DE ARAÚJO	1.323	10	2.860	31,46%
4º	GABINETE DA DESEMBARGADORA ELIANE ARÔXA PEREIRA R. BARRETO	279	3	585	32,06%
5º	GABINETE DO DESEMBARGADOR LAERTE NEVES DE SOUZA	340	8	615	35,06%
6º	GABINETE DO DESEMBARGADOR PEDRO INÁCIO DA SILVA	331	1	580	36,26%
7º	GABINETE DO DESEMBARGADOR ANTÔNIO ADRIALDO A. CATÃO	365	7	582	38,09%
8º	GABINETE DA DESEMBARGADORA VANDA MARIA FERREIRA LUSTOSA	354	6	554	38,58%
-	TOTAL 2º GRAU (TRT19)	3.294	51	6.733	32,51%

ANÁLISE: A Taxa de Congestionamento Líquida Não Fiscal na Fase de Conhecimento de Janeiro a Dezembro de 2022 no 2º Grau foi de 32,51%. A meta para o período era de 40%, logo a meta foi cumprida. Na análise individual por Gabinete, todos os 8 Gabinetes cumpriram a meta.

TAXA DE CONGESTIONAMENTO LÍQUIDA NÃO FISCAL NA FASE DE EXECUÇÃO

- *Meta 5.2 do CNJ (fase de execução) e Meta 5.2 do TRT19 -> Reduzir em 1 ponto percentual a taxa de congestionamento líquida, exceto as execuções fiscais, em relação a 2021.*
- *Cláusula de barreira na fase de execução: 65%*
- *Indicador -> Taxa de Congestionamento Líquida Não Fiscal (TCLNFISC) na Fase de Execução*
- *Resultado do TRT19 em 2021 -> 75,18%*
- *Meta do TRT19 em 2022 -> 65%*
- *Situação atual (Janeiro a Dezembro de 2022) -> 70,81%*

TAXA DE CONGESTIONAMENTO LÍQUIDA NÃO FISCAL NA FASE DE EXECUÇÃO

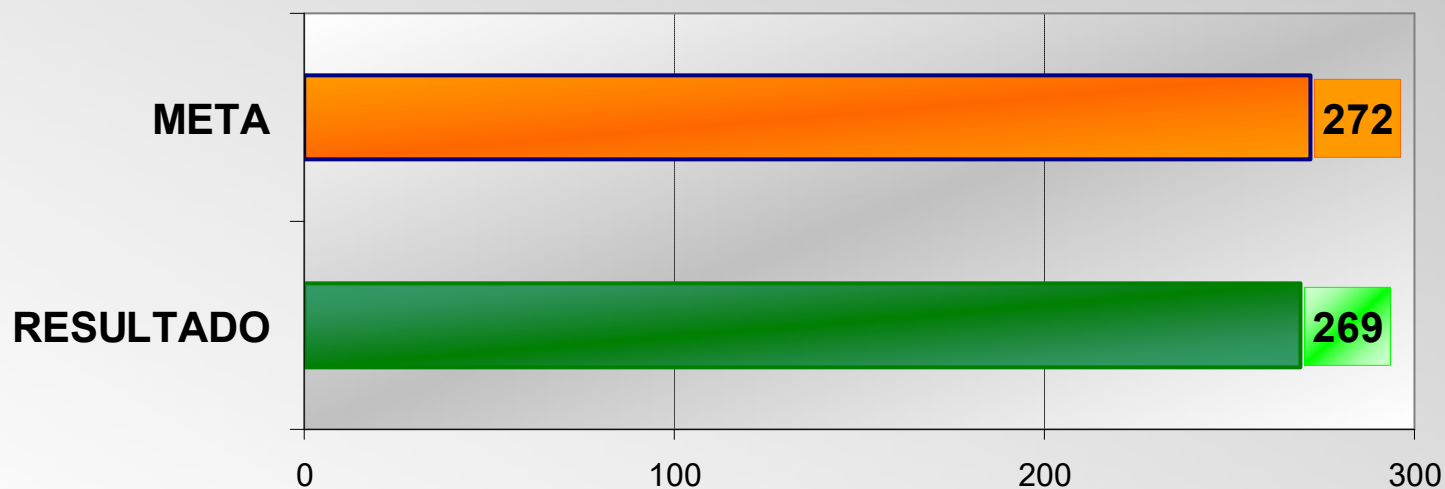
RANKING	VARA DO TRABALHO	PENDENTES DE BAIXA EM 31/12/2022 (NÃO FISCAL)	SUS., SOBRE OU EM ARQ. PROV. EM 31/12/2022 (NÃO FISCAL)	BAIXADOS DE 01/12/2022 ATÉ 31/12/2022 (NÃO FISCAL)	TAXA DE CONGESTIONAMENTO LÍQUIDA NÃO FISCAL NA FASE DE EXECUÇÃO
1º	UNIÃO DOS PALMARES - 1ª VT	1.888	1.803	856	9,03%
2º	SANTANA DO IPANEMA	645	501	599	19,38%
3º	SÃO MIGUEL DOS CAMPOS - 1ª VT	498	431	183	26,80%
4º	SÃO LUÍS DO QUITUNDE	549	482	85	44,08%
5º	PENEDO	560	360	194	50,76%
6º	ARAPIRACA - 2ª VT	1.306	570	562	56,70%
7º	UNIÃO DOS PALMARES - 2ª VT	1.670	1.331	221	60,54%
8º	PALMEIRA DOS ÍNDIOS	373	149	137	62,05%
9º	MACEIÓ - 8ª VT	2.669	1.408	771	62,06%
10º	SÃO MIGUEL DOS CAMPOS - 2ª VT	506	269	139	63,03%
11º	MACEIÓ - 5ª VT	3.014	1.745	602	67,82%
12º	ATALAIA	2.309	1.324	454	68,45%
13º	MACEIÓ - 3ª VT	3.263	1.454	743	70,89%
14º	MACEIÓ - 1ª VT	3.788	1.616	801	73,06%
15º	ARAPIRACA - 1ª VT	1.278	296	355	73,45%
16º	PORTO CALVO	777	487	100	74,36%
17º	MACEIÓ - 10ª VT	3.547	1.286	767	74,67%
18º	MACEIÓ - 6ª VT	4.117	2.057	696	74,75%
19º	MACEIÓ - 7ª VT	2.419	589	613	74,91%
20º	MACEIÓ - 9ª VT	2.750	1.267	325	82,02%
21º	MACEIÓ - 2ª VT	3.302	297	502	85,69%
22º	MACEIÓ - 4ª VT	4.048	948	438	87,62%
-	TOTAL 1º GRAU (TRT19)	45.276	20.670	10.143	70,81%

ANÁLISE: A Taxa de Congestionamento Líquida Não Fiscal na Fase de Execução de Janeiro a Dezembro de 2022 foi de 70,81%. A meta para o período era de 65%, logo a meta não foi cumprida. Na análise individual por Vara do Trabalho, 10 das 22 Varas cumpriram a meta.

TEMPO MÉDIO DOS PROCESSOS PENDENTES DE BAIXA NA FASE DE CONHECIMENTO

- **Meta 6 do TRT19** -> Reduzir o tempo médio dos processos pendentes de baixa na fase de conhecimento para um tempo menor do que o tempo médio pendente máximo premiado com o total de pontos no prêmio CNJ de Qualidade 2021. Excluem-se do cálculo da meta os processos com acordo homologado na fase de conhecimento.
- **Indicador** -> Tempo médio dos processos pendentes de baixa na fase de conhecimento
- **Meta do TRT19 em 2022** -> 272 dias (9 meses e 2 dias)
- **Situação atual (31/12/2022)** -> 269 dias (8 meses e 29 dias)

Meta x Resultado - TRT19 - Tempo médio dos processos pendentes de baixa na fase de conhecimento (em dias) - 31/12/2022



TEMPO MÉDIO DOS PROCESSOS PENDENTES DE BAIXA NA FASE DE CONHECIMENTO

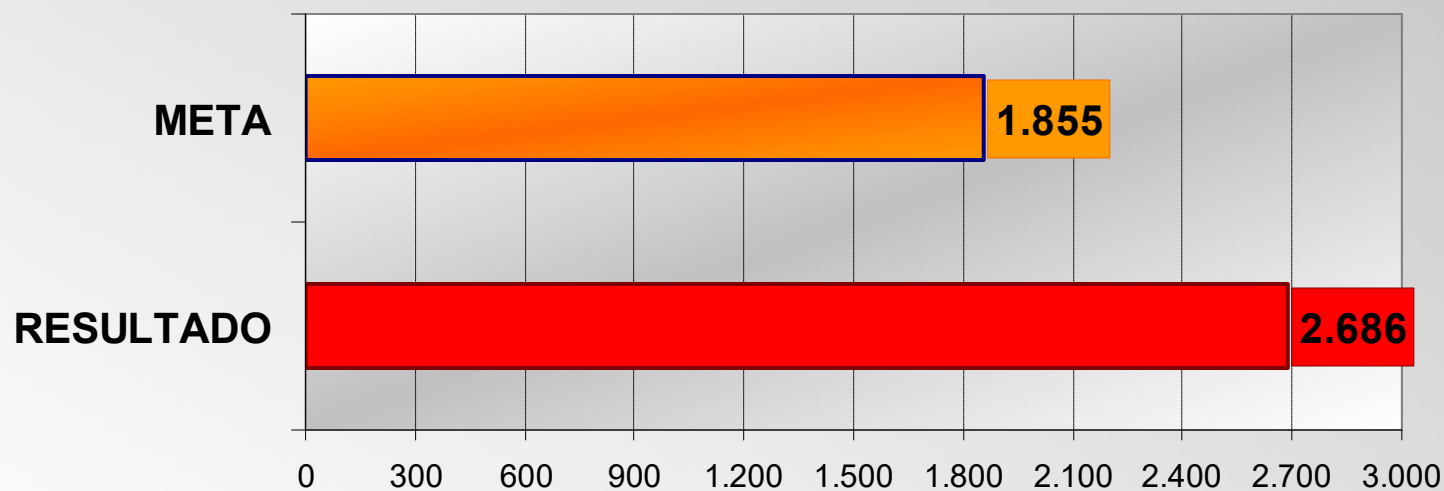
RANKING	VARA DO TRABALHO	Nº DE PROCESSOS PENDENTES DE BAIXA NO CONHECIMENTO	TEMPO MÉDIO (EM DIAS)
1º	UNIÃO DOS PALMARES - 1ª VT	49	104
2º	PENEDO	223	113
3º	UNIÃO DOS PALMARES - 2ª VT	84	136
4º	ARAPIRACA - 2ª VT	277	153
5º	PALMEIRA DOS ÍNDIOS	101	155
6º	SANTANA DO IPANEMA	326	163
7º	MACEIÓ - 3ª VT	281	184
8º	SÃO MIGUEL DOS CAMPOS - 1ª VT	184	191
9º	MACEIÓ - 5ª VT	698	231
10º	MACEIÓ - 7ª VT	578	234
11º	MACEIÓ - 1ª VT	581	238
12º	MACEIÓ - 10ª VT	684	252
13º	MACEIÓ - 6ª VT	500	253
14º	MACEIÓ - 8ª VT	786	254
15º	PORTO CALVO	270	273
16º	SÃO LUÍS DO QUITUNDE	107	279
17º	ATALAIA	104	290
18º	MACEIÓ - 9ª VT	765	299
19º	MACEIÓ - 2ª VT	660	330
20º	MACEIÓ - 4ª VT	951	343
21º	ARAPIRACA - 1ª VT	474	402
22º	SÃO MIGUEL DOS CAMPOS - 2ª VT	316	470
TOTAL 1º GRAU (TRT19)		8.999	269

ANÁLISE: A meta foi cumprida, pois o tempo médio dos processos pendentes de baixa na fase de conhecimento em 31/12/2022 foi de 269 dias, maior do que os 272 dias previstos na meta. Na análise individual por Vara do Trabalho, 14 das 22 Varas cumpriram a meta.

TEMPO MÉDIO DOS PROCESSOS PENDENTES DE BAIXA NA FASE DE EXECUÇÃO

- *Meta 7 do TRT19 -> Reduzir o tempo médio dos processos pendentes de baixa na fase de execução para um tempo menor do que o tempo médio da Justiça do Trabalho de acordo com o Justiça em Números 2021.*
- *Indicador -> Tempo médio dos processos pendentes de baixa na fase de execução*
- *Meta do TRT19 em 2022 -> 1.855 dias (5 anos e 1 mês)*
- *Situação atual (31/12/2022) -> 2.686 dias (7 anos e 5 meses)*

**Meta x Resultado - TRT19 - Tempo médio dos processos
pendentes de baixa na fase de execução (em dias) -
31/12/2022**



TEMPO MÉDIO DOS PROCESSOS PENDENTES DE BAIXA NA FASE DE EXECUÇÃO

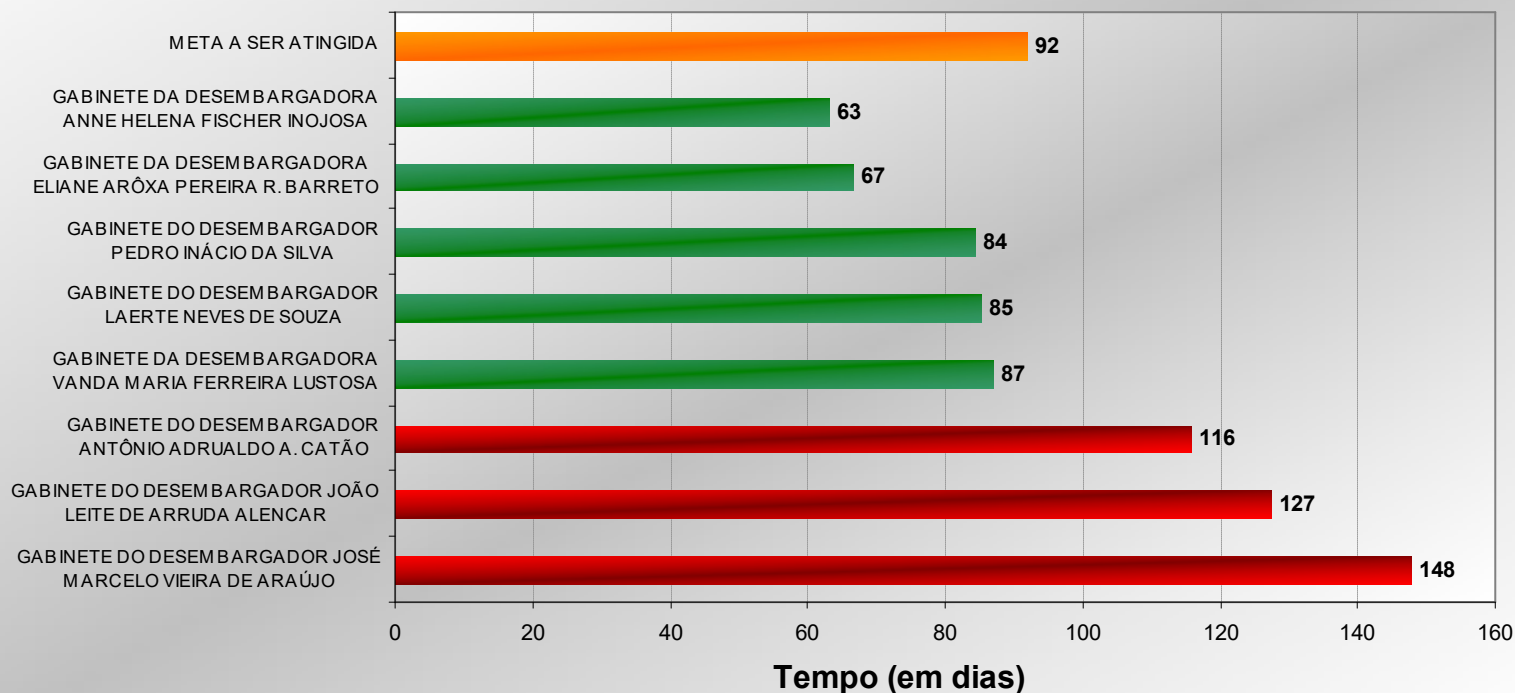
RANKING	VARA DO TRABALHO	Nº DE PROCESSOS PENDENTES DE BAIXA NA EXECUÇÃO	TEMPO MÉDIO (EM DIAS)	TEMPO MÉDIO (EM ANOS)
1º	PALMEIRA DOS ÍNDIOS	215	725	1,99
2º	SANTANA DO IPANEMA	396	1.194	3,27
3º	SÃO MIGUEL DOS CAMPOS - 1ª VT	227	1.324	3,63
4º	SÃO MIGUEL DOS CAMPOS - 2ª VT	328	1.362	3,73
5º	PENEDO	180	1.390	3,81
6º	ARAPIRACA - 2ª VT	763	1.660	4,55
7º	PORTO CALVO	361	1.679	4,60
8º	ARAPIRACA - 1ª VT	820	1.791	4,91
9º	SÃO LUÍS DO QUITUNDE	59	2.010	5,51
10º	ATALAIA	1.045	2.031	5,56
11º	UNIÃO DOS PALMARES - 2ª VT	362	2.047	5,61
12º	MACEIÓ - 8ª VT	1.335	2.175	5,96
13º	MACEIÓ - 10ª VT	2.343	2.230	6,11
14º	MACEIÓ - 7ª VT	1.896	2.279	6,24
15º	MACEIÓ - 5ª VT	1.293	2.301	6,30
16º	MACEIÓ - 9ª VT	1.426	2.418	6,62
17º	UNIÃO DOS PALMARES - 1ª VT	193	2.569	7,04
18º	MACEIÓ - 2ª VT	3.061	2.879	7,89
19º	MACEIÓ - 6ª VT	2.106	2.948	8,08
20º	MACEIÓ - 1ª VT	2.183	3.651	10,00
21º	MACEIÓ - 3ª VT	1.581	3.763	10,31
22º	MACEIÓ - 4ª VT	2.760	3.876	10,62
-	TOTAL 1º GRAU (TRT19)	24.933	2.686	7,36

ANÁLISE: A meta não foi cumprida, pois o tempo médio dos processos pendentes de baixa na fase de execução em 31/12/2022 foi de 2.686 dias, maior do que os 1.855 dias previstos na meta. Na análise individual por Vara do Trabalho, 8 das 22 Varas cumpriram a meta.

TEMPO MÉDIO DE DURAÇÃO DO PROCESSO NO 2º GRAU

- **Meta 8 do TRT19 -> Manter, em relação ao ano base 2020, o tempo médio de duração do processo no 2º grau menor do que o melhor tempo médio do segundo quartil dos TRT's.**
- **Indicador-> Tempo médio de duração do processo no 2º grau – Da autuação/distribuição até o julgamento**
- **Meta do TRT19 em 2022 -> 92 dias**
- **Situação atual (Janeiro a Dezembro de 2022) -> 87 dias**

Comparativo - Tempo Médio de Duração do Processo (em dias) na 2ª Instância - Da Autuação / Distribuição até o julgamento



TEMPO MÉDIO DE DURAÇÃO DO PROCESSO NO 2º GRAU

RANKING	GABINETE	TEMPO MÉDIO DE DURAÇÃO DO PROCESSO (EM DIAS)
1º	GABINETE DA DESEMBARGADORA ANNE HELENA FISCHER INOJOSA	63
2º	GABINETE DA DESEMBARGADORA ELIANE ARÔXA PEREIRA R. BARRETO	67
3º	GABINETE DO DESEMBARGADOR PEDRO INÁCIO DA SILVA	84
4º	GABINETE DO DESEMBARGADOR LAERTE NEVES DE SOUZA	85
5º	GABINETE DA DESEMBARGADORA VANDA MARIA FERREIRA LUSTOSA	87
6º	GABINETE DO DESEMBARGADOR ANTÔNIO ADRUALDO A. CATÃO	116
7º	GABINETE DO DESEMBARGADOR JOÃO LEITE DE ARRUDA ALENCAR	127
8º	GABINETE DO DESEMBARGADOR JOSÉ MARCELO VIEIRA DE ARAÚJO	148
-	TOTAL 2º GRAU (TRT19)	87

ANÁLISE: A meta foi cumprida, pois o tempo médio de duração do processo no 2º grau foi de 87 dias, menor do que os 92 dias previstos na meta. Na análise individual por Vara do Trabalho, 5 dos 8 Gabinetes cumpriram a meta.

ÍNDICE DE INOVAÇÃO NO PODER JUDICIÁRIO

▪ **Meta 9 do CNJ e Meta 9 do TRT19 -> Realizar ações que visem à difusão da cultura da inovação em suas diversas dimensões e nas interações com os Objetivos de Desenvolvimento Sustentável da Agenda 2030 da ONU, no âmbito do Poder Judiciário.**

▪ **Indicador -> Índice de Inovação**

▪ **Meta do TRT19 em 2022 -> 100%**

▪ **Situação atual (Janeiro a Dezembro de 2022) -> 100%**

CRONOGRAMA - ÍNDICE DE INOVAÇÃO - 2022	
ATIVIDADE	REALIZADO
O tribunal instituiu laboratório de inovação ou espaço similar?	SIM
O tribunal elaborou plano de ação inovadora?	SIM
O tribunal enviou o plano de ação inovadora ao CNJ?	SIM
Percentual de execução da ação.	100%
O tribunal realizou ação voltada aos Objetivos de Desenvolvimento Sustentável - ODS, da Agenda 2030?	SIM

ANÁLISE: A meta foi cumprida, pois todas as atividades previstas foram realizadas. O plano de ação inovador foi feito em conjunto com os demais Tribunais Regionais do Trabalho. Como ação no âmbito da Justiça do Trabalho (JT) foi definida a realização de diagnóstico sobre o acervo e os julgados referentes aos temas Assédio Sexual e Trabalho Infantil.

ÍNDICE DE TRANSFORMAÇÃO DIGITAL

- **Meta 10 do CNJ e Meta 10 do TRT19 -> Implementar, durante o ano de 2022, as ações do Programa Justiça 4.0 nas unidades jurisdicionais do tribunal.**
- **Indicador -> Índice de Transformação Digital**
- **Meta do TRT19 em 2022 -> 100%**
- **Situação atual (Janeiro a Dezembro de 2022) -> 100%**

CRONOGRAMA - ÍNDICE DE TRANSFORMAÇÃO DIGITAL - 2022	
ATIVIDADE	REALIZADO
Quantidade de unidades judiciárias do tribunal.	30 (22 VARAS DO TRABALHO E 8 GABINETES)
Quantidade de unidades judiciárias com o "Juízo 100% Digital" implementado.	30
Quantidade de unidades judiciárias com o "Balcão Virtual" implementado.	30
O tribunal implementou o sistema Codex?	SIM

ANÁLISE: A meta foi cumprida, pois todas as atividades previstas foram realizadas.

ÍNDICE DE COMBATE AO TRABALHO INFANTIL

- **Meta 11 do CNJ e Meta 11 do TRT19 -> Promover pelo menos uma ação visando o combate ao trabalho infantil.**
- **Indicador -> Índice de Combate ao Trabalho Infantil**
- **Meta do TRT19 em 2022 -> 100%**
- **Situação atual (Janeiro a Dezembro de 2022) -> 100%**

CRONOGRAMA - ÍNDICE DE COMBATE AO TRABALHO INFANTIL - 2022	
ATIVIDADE	REALIZADO
O tribunal definiu plano de ação visando o combate ao trabalho infantil.	SIM
O plano de ação definido está sendo executado?	SIM
O tribunal monitora e documenta a execução do plano de ação?	SIM
O tribunal divulga os resultados da execução da ação em seu portal na internet?	SIM

ANÁLISE: A meta foi cumprida, pois todas as atividades previstas foram realizadas.

ÍNDICE DE PROMOÇÃO DA SAÚDE DE MAGISTRADOS E SERVIDORES

- **Meta Específica da Justiça do Trabalho e Meta 12 do TRT19 -> Realizar exames periódicos de saúde em 15% dos magistrados e 15% dos servidores e promover pelo menos 3 ações com vistas a reduzir a incidência de casos de uma das cinco doenças mais frequentes constatadas nos exames periódicos de saúde ou de uma das cinco maiores causas de absenteísmos do ano anterior.**
- **Indicador -> Índice de Promoção da Saúde de Magistrados e Servidores**
- **Meta do TRT19 em 2022 -> 100%**
- **Situação atual (Janeiro a Dezembro de 2022) -> 100%**

CRONOGRAMA DE SAÚDE - 2022	
ATIVIDADE	REALIZADO
Realizar exame periódico de saúde em 15% dos servidores do TRT19.	SIM (371 SERVIDORES)
Realizar exame periódico de saúde em 15% dos magistrados do TRT19.	SIM (11 MAGISTRADOS)
Promover pelo menos 3 ações com vistas a reduzir a incidência de casos de uma das cinco doenças mais frequentes constatadas nos exames periódicos de saúde ou de uma das cinco maiores causas de absenteísmos do ano anterior.	SIM (4 AÇÕES - CAMPANHA JANEIRO BRANCO, CAMPANHA SETEMBRO AMARELO, OFICINA DE CULINÁRIA SAUDÁVEL E CAMPANHA DE VACINAÇÃO CONTRA A GRIPE)

ANÁLISE: A meta foi cumprida, pois todas as atividades previstas foram realizadas.

ÍNDICE DE TRANSPARÊNCIA

- **Meta 13 do TRT19 -> Atingir o percentual de 90% no Ranking da Transparência do CNJ em 2022.**
- **Indicador -> Índice de Transparência**
- **Meta do TRT19 em 2022 -> 90%**
- **Situação atual (Resultado Oficial 2022) -> 92,31%**

RESULTADO OFICIAL 2022		
RANKING	ÓRGÃO	%
1º	TRT20	99,04
2º	TRT13	98,56
3º	TRT21	97,60
4º	TRT22	97,12
5º	TRT8	96,63
	TRT11	96,63
7º	TRT6	95,67
	TRT18	95,67
	TRT23	95,67
10º	TRT3	94,23
11º	TRT7	92,79
12º	TRT19	92,31
13º	TRT12	91,83
	TRT24	91,83
15º	TRT15	90,87
16º	TRT9	90,38
17º	TRT10	88,94
	TRT14	88,94
	TRT16	88,94
20º	TRT5	88,46
21º	TRT2	85,58
22º	TRT1	84,62
23º	TRT4	82,21
24º	TRT17	81,73

ANÁLISE: A meta foi cumprida, pois o TRT19 alcançou o índice de 92,31%.

ÍNDICE DE DESEMPENHO DE SUSTENTABILIDADE (IDS)

- **Meta 14 do TRT19 -> Atingir o percentual de 70% no IDS em 2022.**
- **Indicador -> Índice de Desempenho de Sustentabilidade**
- **Meta do TRT19 em 2022 -> 70%**
- **Situação atual (Resultado 2022) -> 55,6%**

ANÁLISE: A meta não foi cumprida, pois o TRT19 alcançou 55,6% no indicador.

Itens analisados:

Consumo de energia elétrica (kWh) por metro quadrado

Consumo de água (m3) por metro quadrado

Número de usuários por veículo

Consumo de copos descartáveis per capita

Consumo de papel per capita

Destinação de material para reciclagem em relação à força de trabalho total

Consumo de água envasada descartável per capita

Gasto de telefonia fixa e móvel em relação à quantidade de linhas fixas e móveis

Quantidade de impressoras per capita

Participação relativa em ações de qualidade de vida

Participação relativa em ações de capacitação socioambiental

Participação relativa em ações solidárias

ÍNDICE DE ATENDIMENTO ÀS DELIBERAÇÕES E ÀS RECOMENDAÇÕES DECORRENTES DE AUDITORIA (IADRDA)

- **Meta 15 do TRT19 -> Atingir o percentual de 100% no atendimento às deliberações e às recomendações decorrentes de auditoria em 2022.**
- **Indicador -> IADRDA**
- **Meta do TRT19 em 2022 -> 100%**
- **Situação atual (Ano de 2022) -> 50%**

CRONOGRAMA - ÍNDICE DE ATENDIMENTO ÀS DELIBERAÇÕES E ÀS RECOMENDAÇÕES DECORRENTES DE AUDITORIA - 2022	
ATIVIDADE	REALIZADO
Monitoramento da Auditoria de Contas relativa ao exercício de 2020.	NÃO

MONITORAMENTO DA AUDITORIA DE CONTAS RELATIVA AO EXERCÍCIO DE 2020 - REALIZADA EM JULHO DE 2022	
ATIVIDADE	PERCENTUAL DE CUMPRIMENTO
4 recomendações monitoradas	50,00%
2 recomendação cumpridas (50%)	

ANÁLISE: A meta não cumprida, pois apenas 2 das 4 recomendações monitoradas foram cumpridas.

DEMANDAS REPETITIVAS

- **Meta 16 do TRT19 -> Cumprir o cronograma do estudo das demandas repetitivas em 2022.**
- **Indicador -> Índice de Cumprimento do Cronograma das Demandas Repetitivas**
- **Meta do TRT19 em 2022 -> 100%**
- **Situação atual (Ano de 2022) -> 100%**

CRONOGRAMA - DEMANDAS REPETITIVAS - 2022	
ATIVIDADE	REALIZADO
Elaborar diagnóstico dos indicadores TMTJ (tempo médio entre o trânsito em julgado do precedente e o trânsito em julgado do processo em que a tese deveria ser aplicada) e TMASM (tempo médio entre a afetação e a sentença de mérito) no TRT19.	SIM
Elaborar diagnóstico comparativo com os demais Regionais.	SIM

ANÁLISE: A meta foi cumprida, pois todas as atividades previstas no cronograma foram realizadas .

**ÍNDICE DE DESEMPENHO DO TRT19 NO PRÊMIO CNJ DE
QUALIDADE NOS EIXOS “GOVERNANÇA” E “DADOS E
TECNOLOGIA”**

- **Meta 17 do TRT19 -> Atingir percentual de 90% na pontuação dos eixos “Governança” e “Dados e Tecnologia” no prêmio CNJ de Qualidade 2022.**
- **Indicador -> Índice de desempenho do TRT19 no prêmio CNJ de Qualidade nos eixos “governança” e “dados e tecnologia”**
- **Meta do TRT19 em 2022 -> 90%**
- **Situação atual (Ano de 2022) -> 70,95%**

Eixo da Governança	Requisito	Pontuação	
Art. 5º, I	RAE e Núcleo de Estatística	10	0,5%
Art. 5º, II	Comitê Gestor da Política de Priorização do 1º Grau	10	0,5%
Art. 5º, III	Resolução CNJ nº 219/2016 (priorização do 1º Grau)	45	2,1%
Art. 5º, IV	Gestão participativa	30	1,4%
Art. 5º, V	Gestão Socioambiental e IDS	35	1,6%
Art. 5º, VII	Comissões Permanentes de Segurança	20	0,9%
Art. 5º, VIII	Centro de Inteligência do Poder Judiciário	15	0,7%
Art. 5º, IX	Assédio Moral, Sexual e Discriminação	20	0,9%
Art. 5º, X	Gestão de Memória e Documental	35	1,6%
Art. 5º, XVI	Participação Institucional Feminina	30	1,4%
Art. 5º, XVIII	Acessibilidade e inclusão de pessoas com deficiência	25	1,2%
Art. 5º, XX	Política de Gestão da Inovação	20	0,9%
Art. 5º, XXI	Núcleo de Cooperação Judiciária	20	0,9%
Total		315	23,5%

ÍNDICE DE DESEMPENHO DO TRT19 NO PRÊMIO CNJ DE QUALIDADE NOS EIXOS “GOVERNANÇA” E “DADOS E TECNOLOGIA”

Eixo dos Dados e Tecnologia	Requisito	Pontuação	
Art. 8º, I	DataJud	200	9,41%
Art. 8º, II	JN x DataJud	80	3,76%
Art. 8º, III	MPM	70	3,29%
Art. 8º, VI	DataJud por unidade judiciária	30	1,41%
Art. 8º, VII	Acervo eletrônico	70	3,29%
Art. 8º, VIII	iGov-TIC-JUD	50	2,35%
Art. 8º, IX	Revisão de código-fonte	50	2,35%
Art. 8º, X	Juízo 100% Digital	30	1,41%
Art. 8º, XI	Núcleo Justiça 4.0	20	0,94%
Art. 8º, XII	Balcão Virtual	20	0,94%
Art. 8º, XIII	PDPJ	70	3,29%
Art. 8º, XIV	Codex	80	3,76%
Total		770	39,53%

ANÁLISE: São 1.085 pontos possíveis (315 no eixo governança e 770 no eixo dados e tecnologia). Para atingir a meta (90%), o TRT19 precisaria de 977 pontos. O TRT19 obteve 770 pontos no Prêmio CNJ de Qualidade 2022, menos do que os 977 pontos da meta proposta, logo a meta não foi cumprida.

ÍNDICE DE EXECUÇÃO DAS DOTAÇÕES PARA AS DESPESAS DISCRICIONÁRIAS (IEDD)

▪ **Meta 18 do TRT19 -> Executar pelo menos 96,74% das dotações para as despesas discricionárias. (Empenhar, até 31/12/2022, pelo menos 96,74% do orçamento anual disponível, excluídas as despesas obrigatórias.)**

▪ **Indicador -> IEDD**

▪ **Meta do TRT19 em 2022 -> 96,74%**

▪ **Situação atual (Janeiro a Dezembro de 2022) -> 99,39%**

DESCRIÇÃO	TOTAL DO ORÇAMENTO	EMPENHADO DE JAN A DEZ 2022	%
PUBLICIDADE INSTITUCIONAL	R\$ 182.350,00	R\$ 148.585,44	81,48%
APRECIACÃO DE CAUSAS NA JUSTIÇA DO TRABALHO	R\$ 23.720.370,00	R\$ 23.607.770,37	99,53%
TOTAL	R\$ 23.902.720,00	R\$ 23.756.355,81	99,39%

ANÁLISE: A meta foi cumprida, pois o TRT19 alcançou 99,39% no indicador.

ÍNDICE DE GOVERNANÇA DE TECNOLOGIA DA INFORMAÇÃO E COMUNICAÇÃO (IGOV TICJUD – CNJ)

- **Meta 19 do TRT19 -> Atingir o nível Aprimorado, até 2022, na avaliação do iGovTIC-JUD.**
- **Indicador -> iGovTIC-JUD**
- **Meta do TRT19 em 2022 -> Aprimorado (Maior ou igual a 65%)**
- **Situação atual (Ano de 2022) -> 71,27%**

RESULTADO OFICIAL 2022		
RANKING	ÓRGÃO	iGovTIC-JUD
1º	TRT15	90,99%
2º	TRT8	90,03%
3º	TRT4	89,62%
4º	TRT17	88,35%
5º	TRT13	88,28%
6º	TRT22	86,34%
7º	TRT14	86,15%
8º	TRT23	83,48%
9º	TRT7	82,85%
10º	TRT2	81,77%
11º	TRT3	81,75%
12º	TRT12	81,52%
13º	TRT5	80,47%
14º	TRT24	80,10%
15º	TRT18	78,87%
16º	TRT21	77,85%
17º	TRT6	77,30%
18º	TRT20	76,36%
19º	TRT16	75,72%
20º	TRT9	74,46%
21º	TRT11	73,65%
22º	TRT19	71,27%
23º	TRT10	70,83%
24º	TRT1	70,09%

ANÁLISE: A meta foi cumprida, pois o TRT alcançou 71,27%% no indicador.

RESUMO DO RESULTADO DAS METAS ESTRATÉGICAS DO TRT19 EM 2022

MISSÃO INSTITUCIONAL: Realizar Justiça nas relações do trabalho, contribuição para a paz social e o fortalecimento da cidadania.					
OBJETIVO ESTRATÉGICO	INDICADOR DE DESEMPENHO	NÚMERO DA META DO TRT19	META PARA 2022	RESULTADO ATÉ 31/12/2022	SITUAÇÃO DA META ATÉ 31/12/2022
Fortalecer as comunicações e parcerias institucionais	Índice de Transparência	13	90%	92,31%	Cumprida
Promover o trabalho decente e a sustentabilidade	Índice de Inovação	9	100%	100%	Cumprida
	Índice de Combate ao Trabalho Infantil	11	100%	100%	Cumprida
	Índice de Desempenho de Sustentabilidade	14	70%	55,6%	Não Cumprida
Garantir a duração razoável do processo	Índice de Processos Julgados	1	100,01%	103,34%	Cumprida
	Índice de Processos Antigos	2	93%	97,32%	Cumprida
	Tempo médio dos Processos Pendentes de Análise de Recurso de Revista	4	30 dias	56 dias	Não Cumprida
	Taxa de Congestionamento Líquida, exceto execuções fiscais	5	56,59%	52,14%	Cumprida
	Tempo médio dos pendentes de baixa na fase de conhecimento	6	272 dias	269 dias	Cumprida
	Tempo médio dos pendentes de baixa na fase de execução	7	1.855 dias	2.686 dias	Não Cumprida
	Tempo médio de duração do processo no 2º grau	8	92 dias	87 dias	Cumprida
Promover a integridade e a transparência em relação aos atos de gestão praticados	Índice de Atendimento às Deliberações e Recomendações Decorrentes de Auditoria	15	100%	50%	Não Cumprida
Assegurar o tratamento adequado dos conflitos trabalhistas	Índice de Conciliação	3	40,00%	49,47%	Cumprida
Garantir a efetividade do tratamento das demandas repetitivas	Índice de Cumprimento do Cronograma das Demandas Repetitivas	16	100%	100%	Cumprida
Fortalecer a Governança e a Gestão Estratégica	Índice de Desempenho do TRT19 no Prêmio CNJ de Qualidade nos Eixos "Governança" e "Dados e Tecnologia"	17	90%	70,95%	Não Cumprida
Aperfeiçoar a gestão orçamentária e financeira	Índice de Execução das Dotações para as Despesas Discricionárias	18	96,74%	99,34%	Cumprida
Incrementar modelo de gestão de pessoas em âmbito nacional	Índice de Promoção da Saúde de Magistrados e Servidores	12	100%	100%	Cumprida
Aprimorar a Governança de TIC e a proteção de dados	Índice de Transformação Digital	10	100%	100%	Cumprida
	Índice de Governança de Tecnologia da Informação e Comunicação	19	65%	71,27%	Cumprida

ANÁLISE: O TRT19 cumpriu 14 das 19 metas estratégicas no ano de 2022.

OBJETIVO

- *Apresentar o resultado das metas estratégicas do TRT19 de Janeiro a Dezembro de 2022.*

MENSAGEM FINAL

"Aquilo que não é medido, não pode ser acompanhado e, por conseguinte, não pode ser melhorado".

A frase foi dita por W.E.Deming, consultor americano que auxiliou a indústria japonesa a se tornar um padrão mundial em excelência da qualidade. Deming tinha toda razão. Se não medirmos o que fazemos, dificilmente poderemos iniciar melhorias.