

Resultado – Metas estratégicas – Janeiro a Dezembro de 2021



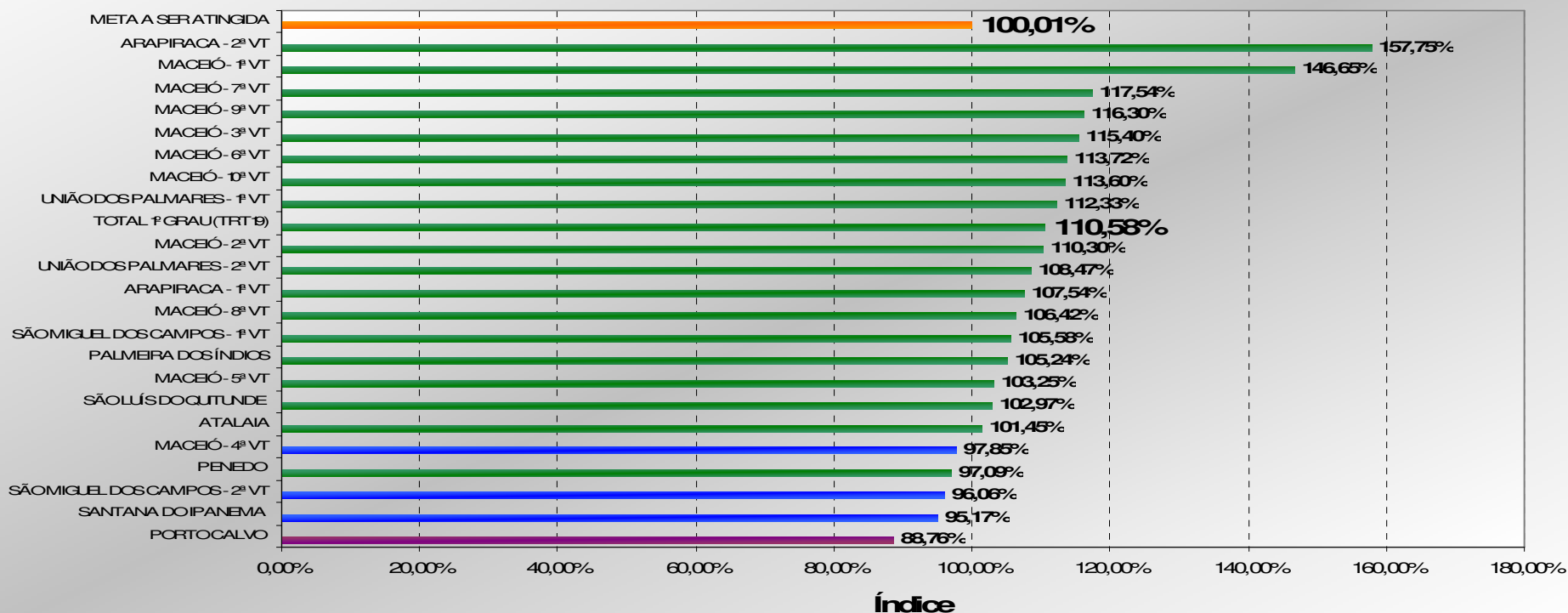
OBJETIVO

- *Apresentar o resultado das metas estratégicas do TRT19 de Janeiro a Dezembro de 2021.*

ÍNDICE DE PROCESSOS JULGADOS

- **Meta 1 do CNJ** -> Julgar quantidade maior de processos de conhecimento do que os distribuídos em 2021.
- **Cláusula de barreira** -> Taxa de congestionamento menor que 25% ou estoque de processos menor que os casos distribuídos nos últimos 4 meses
- **Indicador** -> Índice de Processos Julgados
- **Meta do TRT19 em 2021** -> Maior que 100%
- **Situação atual (Janeiro a Dezembro de 2021)** -> 103,33%

Comparativo - Índice de Processos Julgados (IPJ)



ÍNDICE DE PROCESSOS JULGADOS

RANKING	VARA DO TRABALHO	CASOS NOVOS	CASOS JULGADOS	ÍNDICE (IPJ)	TAXA DE CONGESTIONAMENTO	ACERVO PROCESSUAL (PENDENTES DE JULGAMENTO) EM 31/12/2021	CASOS NOVOS ÚLTIMOS 4 MESES 1º GRAU (SETEMBRO A DEZEMBRO DE 2021) / 3 MESES 2º GRAU
1º	ARAPIRACA - 2ª VT	587	926	157,75%	27,85%	233	182
2º	MACEIÓ - 1ª VT	941	1.380	146,65%	35,81%	441	299
3º	MACEIÓ - 7ª VT	912	1.072	117,54%	36,93%	470	293
4º	MACEIÓ - 9ª VT	951	1.106	116,30%	40,52%	543	307
5º	MACEIÓ - 3ª VT	948	1.094	115,40%	19,47%	176	302
6º	MACEIÓ - 6ª VT	904	1.028	113,72%	40,60%	457	284
7º	MACEIÓ - 10ª VT	934	1.061	113,60%	37,23%	549	299
8º	UNIÃO DOS PALMARES - 1ª VT	300	337	112,33%	21,36%	54	85
9º	MACEIÓ - 2ª VT	903	996	110,30%	38,89%	391	283
10º	UNIÃO DOS PALMARES - 2ª VT	307	333	108,47%	25,29%	65	85
11º	ARAPIRACA - 1ª VT	570	613	107,54%	36,68%	455	176
12º	MACEIÓ - 8ª VT	934	994	106,42%	50,42%	684	301
13º	SÃO MIGUEL DOS CAMPOS - 1ª VT	538	568	105,58%	38,31%	164	88
14º	PALMEIRA DOS ÍNDIOS	954	1.004	105,24%	16,21%	194	198
15º	MACEIÓ - 5ª VT	924	954	103,25%	41,12%	559	305
16º	SÃO LUÍS DO QUITUNDE	708	729	102,97%	24,01%	160	187
17º	ATALAIA	619	628	101,45%	31,84%	156	145
18º	MACEIÓ - 4ª VT	930	910	97,85%	50,00%	760	295
19º	PENEDO	722	701	97,09%	20,23%	152	171
20º	SÃO MIGUEL DOS CAMPOS - 2ª VT	559	537	96,06%	46,29%	192	94
21º	SANTANA DO IPANEMA	745	709	95,17%	48,47%	395	238
22º	PORTO CALVO	498	442	88,76%	37,52%	150	96
-	TOTAL 1º GRAU (TRT19)	16.388	18.122	110,58%	36,62%	7.400	4.713
-	TOTAL 2º GRAU (TRT19)	5.743	4.746	82,64%	44,53%	1.553	1.614
-	TOTAL GERAL	22.131	22.868	103,33%	57,59%	8.953	6.327

ANÁLISE: Entraram 22.131 processos e foram julgados 22.868 processos na fase de conhecimento de Janeiro a Dezembro de 2021. O estoque processual na fase de conhecimento diminuiu em 737 processos. A meta para o período no 1º Grau foi cumprida e na análise individual por Vara do Trabalho, 18 das 22 Varas cumpriram a meta. O 2º Grau cumpriu a meta.

ÍNDICE DE PROCESSOS JULGADOS

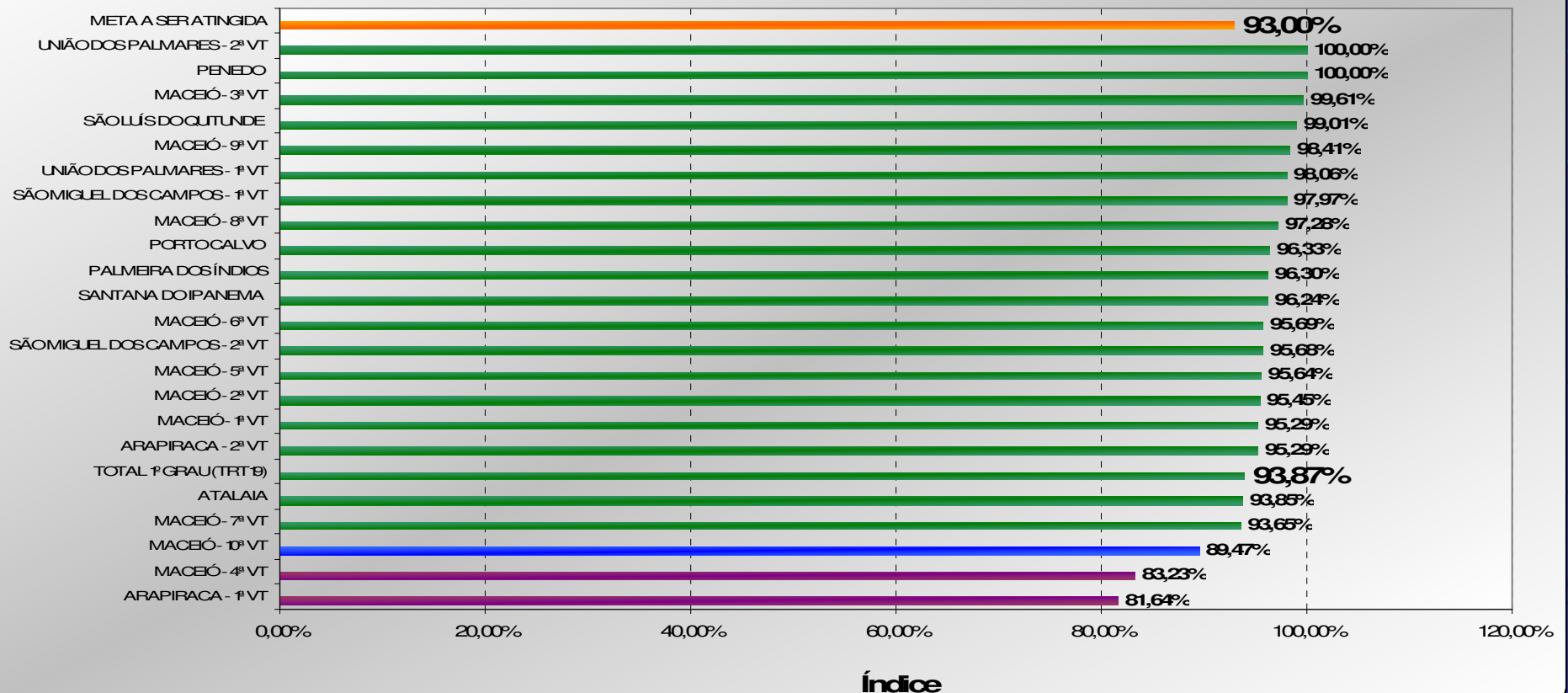
RANKING	GABINETE	CASOS NOVOS	CASOS JULGADOS	ÍNDICE (IPJ)	TAXA DE CONGESTIONAMENTO	ACERVO PROCESSUAL (AÇÕES ORIGINÁRIAS + RECURSOS) EM 31/12/2021	CASOS NOVOS ÚLTIMOS 3 MESES (OUTUBRO A DEZEMBRO DE 2021)
1º	GABINETE DO DESEMBARGADOR JOSÉ MARCELO VIEIRA DE ARAÚJO	105	121	115,24%	51,8%	12	18
2º	GABINETE DO DESEMBARGADOR ANTÔNIO ADRIALDO A. CATÃO	841	763	90,73%	42,8%	250	224
3º	GABINETE DO DESEMBARGADOR LAERTE NEVES DE SOUZA	809	711	87,89%	35,9%	194	221
4º	GABINETE DO DESEMBARGADOR JOÃO LEITE DE ARRUDA ALENCAR	795	678	85,28%	42,2%	223	225
5º	GABINETE DA DESEMBARGADORA VANDA MARIA FERREIRA LUSTOSA	803	651	81,07%	41,1%	268	240
6º	GABINETE DO DESEMBARGADOR PEDRO INÁCIO DA SILVA	775	619	79,87%	39,4%	237	217
7º	GABINETE DA DESEMBARGADORA ELIANE ARÔXA PEREIRA R. BARRETO	824	635	77,06%	35,6%	217	244
8º	GABINETE DA DESEMBARGADORA ANNE HELENA FISCHER INOJOSA	791	568	71,81%	39,8%	152	225
-	TOTAL 2º GRAU (TRT19)	5.743	4.746	82,64%	44,53%	1.553	1.614

ANÁLISE: Na análise individual por Gabinete, 5 dos 8 Gabinetes cumpriram a meta.

ÍNDICE DE PROCESSOS ANTIGOS

- Meta 2 do CNJ -> Identificar e julgar, até 31/12/2021, pelo menos 93% dos processos distribuídos até 31/12/2019, nos 1º e 2º graus.
- Indicador -> Índice de Processos Antigos
- Meta do TRT19 em 2021 -> 93%
- Situação atual (Janeiro a Dezembro de 2021) -> 94,72%

Comparativo - Índice de Processos Antigos (IPA)



ÍNDICE DE PROCESSOS ANTIGOS

RANKING	VARA DO TRABALHO	PROCESSOS ANTIGOS DISTRIBUÍDOS	PROCESSOS ANTIGOS JULGADOS	PENDENTES DE JULGAMENTO	ÍNDICE
1º	PENEDO	198	198	0	100,00%
	UNIÃO DOS PALMARES - 2ª VT	79	79	0	100,00%
3º	MACEIÓ - 3ª VT	259	258	1	99,61%
4º	SÃO LUÍS DO QUITUNDE	101	100	1	99,01%
5º	MACEIÓ - 9ª VT	439	432	7	98,41%
6º	UNIÃO DOS PALMARES - 1ª VT	103	101	2	98,06%
7º	SÃO MIGUEL DOS CAMPOS - 1ª VT	197	193	4	97,97%
8º	MACEIÓ - 8ª VT	478	465	13	97,28%
9º	PORTO CALVO	109	105	4	96,33%
10º	PALMEIRA DOS ÍNDIOS	54	52	2	96,30%
11º	SANTANA DO IPANEMA	266	256	10	96,24%
12º	MACEIÓ - 6ª VT	371	355	16	95,69%
13º	SÃO MIGUEL DOS CAMPOS - 2ª VT	185	177	8	95,68%
14º	MACEIÓ - 5ª VT	344	329	15	95,64%
15º	MACEIÓ - 2ª VT	396	378	18	95,45%
16º	MACEIÓ - 1ª VT	425	405	20	95,29%
	ARAPIRACA - 2ª VT	403	384	19	95,29%
18º	ATALAIA	130	122	8	93,85%
19º	MACEIÓ - 7ª VT	457	428	29	93,65%
20º	MACEIÓ - 10ª VT	589	527	62	89,47%
21º	MACEIÓ - 4ª VT	507	422	85	83,23%
22º	ARAPIRACA - 1ª VT	403	329	74	81,64%
-	TOTAL 1º GRAU (TRT19)	6.493	6.095	398	93,87%
-	TOTAL 2º GRAU (TRT19)	1.039	1.039	0	100,00%
-	TOTAL GERAL	7.532	7.134	398	94,72%

ANÁLISE: Foram julgados 7.134 dos 7.532 processos antigos, logo a meta foi cumprida para o período, resultando no índice de 94,72%. Na análise individual por Vara do Trabalho, 19 das 22 Varas cumpriram a meta. O 2º Grau cumpriu a meta.

ÍNDICE DE PROCESSOS ANTIGOS

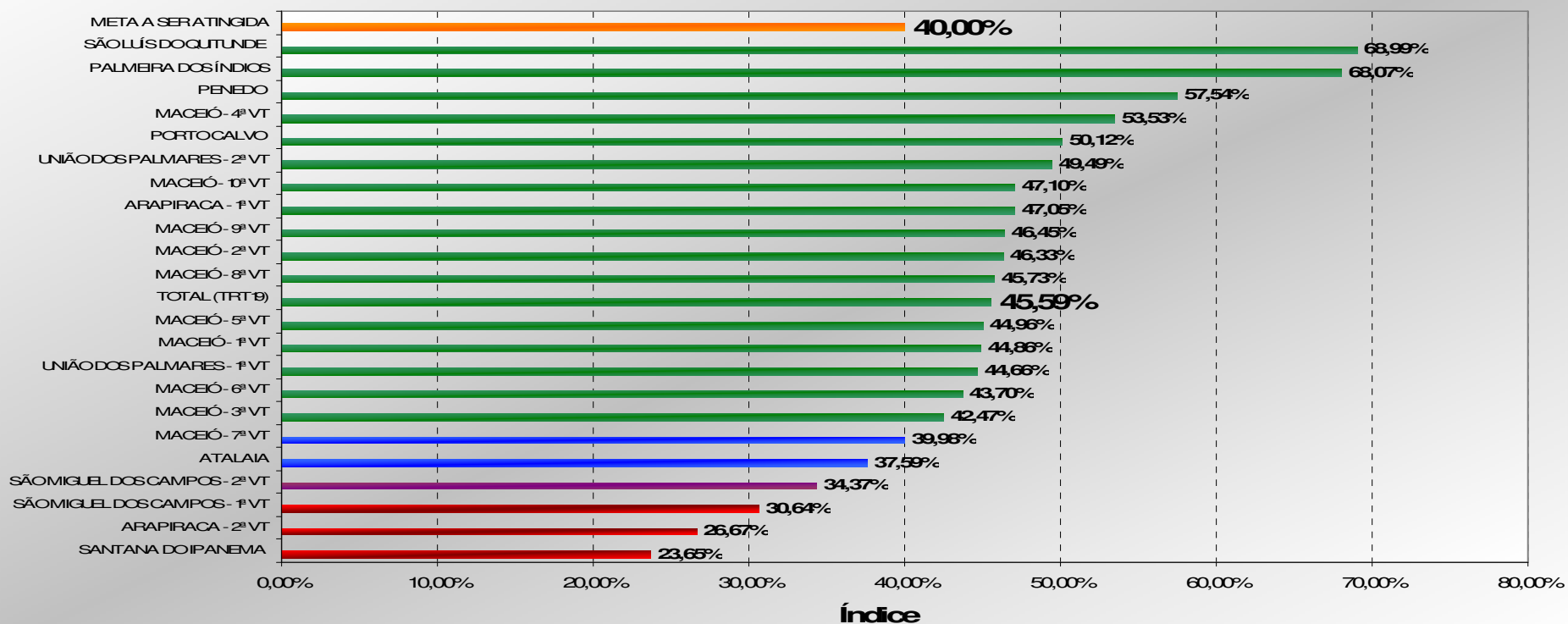
RANKING	GABINETE	PROCESSOS ANTIGOS DISTRIBUÍDOS	PROCESSOS ANTIGOS JULGADOS	PENDENTES DE JULGAMENTO	ÍNDICE
1º	GABINETE DA DESEMBARGADORA ANNE HELENA FISCHER INOJOSA	13	13	0	100,00%
	GABINETE DO DESEMBARGADOR PEDRO INÁCIO DA SILVA	144	144	0	100,00%
	GABINETE DO DESEMBARGADOR JOSÉ MARCELO VIEIRA DE ARAÚJO	136	136	0	100,00%
	GABINETE DO DESEMBARGADOR JOÃO LEITE DE ARRUDA ALENCAR	150	150	0	100,00%
	GABINETE DO DESEMBARGADOR LAERTE NEVES DE SOUZA	121	121	0	100,00%
	GABINETE DA DESEMBARGADORA VANDA MARIA FERREIRA LUSTOSA	191	191	0	100,00%
	GABINETE DO DESEMBARGADOR ANTÔNIO ADRUALDO A. CATÃO	175	175	0	100,00%
	GABINETE DA DESEMBARGADORA ELIANE ARÔXA PEREIRA R. BARRETO	109	109	0	100,00%
-	TOTAL 2º GRAU (TRT19)	1.039	1.039	0	100,00%

ANÁLISE: Na análise individual por Gabinete, todos os Gabinetes cumpriram a meta.

ÍNDICE DE CONCILIAÇÃO

- **Meta 3 do CNJ -> Aumentar o Índice de Conciliação na Fase de Conhecimento em relação à média do biênio 2018/2019, em 1 ponto percentual, excluindo-se da base de cálculo os processos com desistência, arquivamento e declaração de incompetência, e com fixação de cláusula de barreira de 40%.**
- **Indicador -> Índice de Conciliação**
- **Meta do TRT19 em 2021 -> 40%**
- **Situação atual (Janeiro a Dezembro de 2021) -> 45,59%**

Comparativo - Índice de Conciliação (ICONc)



ÍNDICE DE CONCILIAÇÃO

RANKING	VARA DO TRABALHO	SOLUCIONADOS (JULGADOS)	CONCILIAÇÕES	ÍNDICE
1º	SÃO LUÍS DO QUITUNDE	674	465	68,99%
2º	PALMEIRA DOS ÍNDIOS	952	648	68,07%
3º	PENEDO	617	355	57,54%
4º	MACEIÓ - 4ª VT	794	425	53,53%
5º	PORTO CALVO	405	203	50,12%
6º	UNIÃO DOS PALMARES - 2ª VT	297	147	49,49%
7º	MACEIÓ - 10ª VT	947	446	47,10%
8º	ARAPIRACA - 1ª VT	491	231	47,05%
9º	MACEIÓ - 9ª VT	971	451	46,45%
10º	MACEIÓ - 2ª VT	872	404	46,33%
11º	MACEIÓ - 8ª VT	866	396	45,73%
12º	MACEIÓ - 5ª VT	823	370	44,96%
13º	MACEIÓ - 1ª VT	1.177	528	44,86%
14º	UNIÃO DOS PALMARES - 1ª VT	309	138	44,66%
15º	MACEIÓ - 6ª VT	929	406	43,70%
16º	MACEIÓ - 3ª VT	949	403	42,47%
17º	MACEIÓ - 7ª VT	993	397	39,98%
18º	ATALAIA	580	218	37,59%
19º	SÃO MIGUEL DOS CAMPOS - 2ª VT	483	166	34,37%
20º	SÃO MIGUEL DOS CAMPOS - 1ª VT	532	163	30,64%
21º	ARAPIRACA - 2ª VT	840	224	26,67%
22º	SANTANA DO IPANEMA	537	127	23,65%
-	TOTAL (TRT19)	16.038	7.311	45,59%

ANÁLISE: Foram julgados 16.038 processos na fase de conhecimento do 1º Grau de Janeiro a Dezembro de 2021, excluindo-se da base de cálculo os processos com desistência, arquivamento e declaração de incompetência, sendo que 45,59% destes foram conciliados. Na análise individual por Vara do Trabalho, 16 das 22 Varas cumpriram a meta.

TAXA DE CONGESTIONAMENTO LÍQUIDA NÃO FISCAL NA FASE DE CONHECIMENTO

- **Meta 5 do CNJ / fase de conhecimento -> Reduzir em 2 pontos percentuais a taxa de congestionamento líquida, em relação a 2019.**
- **Cláusula de barreira na fase de conhecimento: 40%**
- **Indicador -> Taxa de Congestionamento Líquida Não Fiscal (TCLNFISC) na Fase de Conhecimento**
- **Meta do TRT19 em 2021 -> 40%**
- **Situação atual (Janeiro a Dezembro de 2021) -> 38,54%**

TAXA DE CONGESTIONAMENTO LÍQUIDA NÃO FISCAL NA FASE DE CONHECIMENTO

RANKING	VARA DO TRABALHO	PENDENTES DE BAIXA EM 31/12/2021	SUS. SOBRE. OU EM ARQ. PROV. EM 31/12/2021	BAIXADOS DE 01/01/2021 ATÉ 31/12/2021	TAXA DE CONGESTIONAMENTO LÍQUIDA NÃO FISCAL NA FASE DE CONHECIMENTO
1º	PALMEIRA DOS ÍNDIOS - 1ª VARA	247	62	956	16,21%
2º	MACEIÓ - 3ª VARA	297	39	1.067	19,47%
3º	PENEDO - 1ª VARA	184	11	682	20,23%
4º	UNIÃO DOS PALMARES - 1ª VARA	94	6	324	21,36%
5º	SÃO LUÍS DO QUITUNDE - 1ª VARA	245	38	655	24,01%
6º	UNIÃO DOS PALMARES - 2ª VARA	111	3	319	25,29%
7º	ARAPIRACA - 2ª VARA	354	12	886	27,85%
8º	ATALAIA - 1ª VARA	293	16	593	31,84%
9º	MACEIÓ - 1ª VARA	842	115	1.303	35,81%
10º	ARAPIRACA - 1ª VARA	525	160	630	36,68%
11º	MACEIÓ - 7ª VARA	639	40	1.023	36,93%
12º	MACEIÓ - 10ª VARA	640	47	1.000	37,23%
13º	PORTO CALVO - 1ª VARA	314	90	373	37,52%
14º	SÃO MIGUEL DOS CAMPOS - 1ª VARA	291	6	459	38,31%
15º	MACEIÓ - 2ª VARA	659	38	976	38,89%
16º	MACEIÓ - 9ª VARA	732	65	979	40,52%
17º	MACEIÓ - 6ª VARA	695	47	948	40,60%
18º	MACEIÓ - 5ª VARA	682	11	961	41,12%
19º	SÃO MIGUEL DOS CAMPOS - 2ª VARA	419	1	485	46,29%
20º	SANTANA DO IPANEMA - 1ª VARA	546	9	571	48,47%
21º	MACEIÓ - 4ª VARA	1.025	93	932	50,00%
22º	MACEIÓ - 8ª VARA	958	54	889	50,42%
-	TOTAL 1º GRAU (TRT19)	10.792	963	17.011	36,62%
-	TOTAL 2º GRAU (TRT19)	3.887	56	4.772	44,53%
-	TOTAL GERAL	14.679	1.019	21.783	38,54%

ANÁLISE: A Taxa de Congestionamento Líquida Não Fiscal na Fase de Conhecimento de Janeiro a Dezembro de 2021 foi de 38,54%. A meta para o período era de 40%, logo a meta foi cumprida. Na análise individual por Vara do Trabalho, 15 das 22 Varas cumpriram a meta.

TAXA DE CONGESTIONAMENTO LÍQUIDA NÃO FISCAL NA FASE DE CONHECIMENTO

RANKING	GABINETE	PENDENTES DE BAIXA EM 31/12/2021	SUS., SOBRE OU EM ARQ. PROV. EM 31/12/2021	BAIXADOS DE 01/01/2021 ATÉ 31/12/2021	TAXA DE CONGESTIONAMENTO LÍQUIDA NÃO FISCAL NA FASE DE CONHECIMENTO
1º	GABINETE DA DESEMBARGADORA ELIANE ARÔXA PEREIRA R. BARRETO	255	2	457	35,63%
2º	GABINETE DO DESEMBARGADOR LAERTE NEVES DE SOUZA	279	9	482	35,90%
3º	GABINETE DO DESEMBARGADOR PEDRO INÁCIO DA SILVA	284	2	431	39,55%
4º	GABINETE DA DESEMBARGADORA ANNE HELENA FISCHER INOJOSA	243	4	364	39,64%
5º	GABINETE DA DESEMBARGADORA VANDA MARIA FERREIRA LUSTOSA	329	6	463	41,09%
6º	GABINETE DO DESEMBARGADOR JOÃO LEITE DE ARRUDA ALENCAR	332	16	432	42,25%
7º	GABINETE DO DESEMBARGADOR ANTÔNIO ADRUALDO A. CATÃO	369	7	483	42,84%
8º	GABINETE DO DESEMBARGADOR JOSÉ MARCELO VIEIRA DE ARAÚJO	1.796	10	1.660	51,83%
-	TOTAL 2º GRAU (TRT19)	3.887	56	4.772	44,53%

ANÁLISE: A Taxa de Congestionamento Líquida Não Fiscal na Fase de Conhecimento de Janeiro a Dezembro de 2021 no 2º Grau foi de 44,53%. A meta para o período era de 40%, logo a meta não foi cumprida. Na análise individual por Gabinete, 4 dos 8 Gabinetes cumpriram a meta.

TAXA DE CONGESTIONAMENTO LÍQUIDA NÃO FISCAL NA FASE DE EXECUÇÃO

- **Meta 5 do CNJ / fase de execução -> Reduzir em 2 pontos percentuais a taxa de congestionamento líquida, exceto as execuções fiscais, em relação a 2019.**
- **Cláusula de barreira na fase de execução: 65%**
- **Indicador -> Taxa de Congestionamento Líquida Não Fiscal (TCLNFISC) na Fase de Execução**
- **Meta do TRT19 em 2021 -> 74,41%**
- **Situação atual (Janeiro a Dezembro de 2021) -> 75,18%**

TAXA DE CONGESTIONAMENTO LÍQUIDA NÃO FISCAL NA FASE DE EXECUÇÃO

RANKING	VARA DO TRABALHO	PENDENTES DE BAIXA EM 31/12/2021 (NÃO FISCAL)	SUS., SOBRE OU EM ARQ. PROV. EM 31/12/2021 (NÃO FISCAL)	BAIXADOS DE 01/01/2021 ATÉ 31/12/2021 (NÃO FISCAL)	TAXA DE CONGESTIONAMENTO LÍQUIDA NÃO FISCAL NA FASE DE EXECUÇÃO
1º	SÃO MIGUEL DOS CAMPOS - 1ª VARA	413	368	277	13,98%
2º	SANTANA DO IPANEMA - 1ª VARA	830	714	552	17,37%
3º	PENEDO - 1ª VARA	588	380	361	36,56%
4º	UNIÃO DOS PALMARES - 1ª VARA	1.830	1.693	226	37,74%
5º	PALMEIRA DOS ÍNDIOS - 1ª VARA	344	141	221	47,88%
6º	SÃO LUÍS DO QUITUNDE - 1ª VARA	517	363	114	57,46%
7º	ARAPIRACA - 2ª VARA	1.541	651	572	60,88%
8º	MACEIÓ - 5ª VARA	3.226	1.723	907	62,37%
9º	UNIÃO DOS PALMARES - 2ª VARA	1.767	1.437	164	66,80%
10º	MACEIÓ - 8ª VARA	3.044	1.427	751	68,29%
11º	ARAPIRACA - 1ª VARA	1.474	323	349	76,73%
12º	MACEIÓ - 1ª VARA	4.087	1.229	823	77,64%
13º	MACEIÓ - 9ª VARA	2.707	1.386	377	77,80%
14º	MACEIÓ - 3ª VARA	3.538	1.122	659	78,57%
15º	PORTO CALVO - 1ª VARA	567	181	101	79,26%
16º	MACEIÓ - 7ª VARA	2.581	544	512	79,91%
17º	SÃO MIGUEL DOS CAMPOS - 2ª VARA	606	104	124	80,19%
18º	MACEIÓ - 10ª VARA	3.855	1.148	666	80,25%
19º	MACEIÓ - 4ª VARA	4.029	956	601	83,64%
20º	MACEIÓ - 6ª VARA	4.335	1.884	445	84,63%
21º	ATALAIA - 1ª VARA	2.360	814	272	85,04%
22º	MACEIÓ - 2ª VARA	3.443	244	451	87,64%
-	TOTAL 1º GRAU (TRT19)	47.682	18.832	9.525	75,18%

ANÁLISE: A Taxa de Congestionamento Líquida Não Fiscal na Fase de Execução de Janeiro a Dezembro de 2021 foi de 75,18%. A meta para o período era de 74,41%, logo a meta não foi cumprida. Na análise individual por Vara do Trabalho, 10 das 22 Varas cumpriram a meta.

INTEGRAR A AGENDA 2030 AO PODER JUDICIÁRIO

- **Meta 9 do CNJ -> Realizar ações de prevenção ou desjudicialização de litígios voltadas aos objetivos de desenvolvimento sustentável (ODS), da Agenda 2030.**
- **Indicador -> Índice de Cumprimento do Cronograma do CNJ**
- **Meta do TRT19 em 2021 -> 100%**
- **Situação atual (Janeiro a Dezembro de 2021) -> 100%**

CRONOGRAMA - INTEGRAR A AGENDA 2030 DO PODER JUDICIÁRIO - 2021

ATIVIDADE	REALIZADO
Número do ODS escolhido pelo o tribunal.	8 (Promover o crescimento econômico sustentado, inclusivo e sustentável, emprego pleno e produtivo e trabalho decente para todas e todos)
O tribunal elaborou plano de ação?	SIM
O tribunal enviou o plano de ação ao CNJ?	SIM
Percentual de execução da ação planejada.	100,0%

ANÁLISE: Todas as atividades foram realizadas, logo a meta foi cumprida.

SAÚDE DE MAGISTRADOS E SERVIDORES

- **Meta 10 do CNJ -> Cumprir o cronograma de saúde do CNJ.**
- **Indicador -> Índice de Cumprimento do Cronograma de Saúde do CNJ**
- **Meta do TRT19 em 2021 -> 100%**
- **Situação atual (Janeiro a Dezembro de 2021) -> 100%**

CRONOGRAMA DE SAÚDE - 2021	
ATIVIDADE	REALIZADO
Realizar exame periódico de saúde em 15% dos servidores do TRT19.	SUSPENSO EM RAZÃO DA PANDEMIA
Realizar exame periódico de saúde em 15% dos magistrados do TRT19.	SUSPENSO EM RAZÃO DA PANDEMIA
Realizar pelo menos uma ação com vistas a reduzir a incidência de casos de uma das cinco doenças mais frequentes constatadas nos exames periódicos de saúde ou de uma das cinco maiores causas de absenteísmos do ano anterior	SIM

AUMENTAR A TRAMITAÇÃO DE PROCESSOS ELETRÔNICOS

- **Meta 11 do CNJ -> Alcançar 100% de processos judiciais eletrônicos em relação ao acervo total.**
- **Indicador -> Percentual de Processos Eletrônicos Pendentes em relação ao acervo total**
- **Meta do TRT19 em 2021 -> 100%**
- **Situação atual (Janeiro a Dezembro de 2021) -> 100%**

ANÁLISE: 100% dos processos que tramitam no TRT de Alagoas são eletrônicos, 61.561 no 1º Grau e 3.887 no 2º Grau.

TEMPO MÉDIO DE DURAÇÃO DO PROCESSO NO 1º GRAU

- **Meta do TRT19 (apenas para monitoramento em 2021, não será incluída no prêmio esse ano) -> Manter o tempo médio (em dias) de duração do processo, na 1ª instância, menor do que o tempo médio verificado nos Tribunais do Trabalho em 2020, no ano de 2022.**
- **Indicador -> Tempo Médio de Duração do Processo - 1ª Instância - Fase de Conhecimento - Do ajuizamento da ação até a prolação da sentença**
- **Situação atual no 1º Grau (Janeiro a Dezembro de 2021) -> 171 dias**

RANKING	VARA DO TRABALHO	NÚMERO DE PROCESSOS	TEMPO MÉDIO DE DURAÇÃO DO PROCESSO (EM DIAS)
1º	PENEDO	685	72
2º	MACEIÓ - 3ª VT	1.070	77
3º	SÃO LUÍS DO QUITUNDE	708	106
4º	PORTO CALVO	420	107
5º	PALMEIRA DOS ÍNDIOS	992	109
6º	UNIÃO DOS PALMARES - 2ª VT	327	134
7º	UNIÃO DOS PALMARES - 1ª VT	331	136
8º	ATALAIA	611	138
9º	MACEIÓ - 2ª VT	975	140
10º	SÃO MIGUEL DOS CAMPOS - 2ª VT	529	141
11º	ARAPIRACA - 2ª VT	904	155
12º	SÃO MIGUEL DOS CAMPOS - 1ª VT	559	172
13º	MACEIÓ - 6ª VT	991	173
14º	MACEIÓ - 5ª VT	948	178
15º	MACEIÓ - 7ª VT	1.044	192
16º	MACEIÓ - 10ª VT	1.036	203
17º	MACEIÓ - 9ª VT	1.072	207
	SANTANA DO IPANEMA	667	207
19º	ARAPIRACA - 1ª VT	605	221
20º	MACEIÓ - 4ª VT	901	229
21º	MACEIÓ - 1ª VT	1.337	233
22º	MACEIÓ - 8ª VT	974	285
-	TOTAL 1º GRAU (TRT19)	17.686	171

ANÁLISE: O tempo médio de duração do processo na 1ª Instância de Janeiro a Dezembro de 2021 foi de 171 dias.

TEMPO MÉDIO DE TRAMITAÇÃO DOS PROCESSOS DE CONHECIMENTO PENDENTES DE BAIXA NO 1º GRAU

- **Meta do TRT19 em 2022 (apenas para monitoramento em 2021, não será incluída no prêmio esse ano) -> Reduzir o tempo médio (em dias) de duração dos processos pendentes de baixa, na fase de conhecimento, na 1ª instância, no ano de 2022.**
- **Indicador -> Tempo Médio de Tramitação dos Processos de Conhecimento Pendentes de Baixa no 1º Grau**
- **Meta do TRT19 em 2022 -> a definir**
- **Situação atual no 1º Grau (31 de Dezembro de 2021) -> 366 dias**

RANKING	VARA DO TRABALHO	Nº DE PROCESSOS PENDENTES DE BAIXA NO CONHECIMENTO	TEMPO MÉDIO (EM DIAS)
1º	PENEDO	184	108
2º	ARAPIRACA - 2ª VT	265	122
3º	UNIÃO DOS PALMARES - 1ª VT	92	172
	UNIÃO DOS PALMARES - 2ª VT	113	172
5º	SÃO LUÍS DO QUITUNDE	246	187
6º	SANTANA DO IPANEMA	545	236
7º	MACEIÓ - 5ª VT	669	241
8º	PALMEIRA DOS ÍNDIOS	247	251
9º	MACEIÓ - 9ª VT	741	275
10º	SÃO MIGUEL DOS CAMPOS - 1ª VT	287	302
11º	MACEIÓ - 7ª VT	643	341
12º	MACEIÓ - 10ª VT	642	359
13º	SÃO MIGUEL DOS CAMPOS - 2ª VT	426	387
14º	MACEIÓ - 8ª VT	937	433
15º	MACEIÓ - 4ª VT	1.003	474
16º	MACEIÓ - 6ª VT	707	480
17º	ARAPIRACA - 1ª VT	611	498
18º	MACEIÓ - 3ª VT	330	518
19º	ATALAIA	311	527
20º	PORTO CALVO	312	529
21º	MACEIÓ - 2ª VT	642	538
22º	MACEIÓ - 1ª VT	843	559
-	TOTAL 1º GRAU (TRT19)	10.796	366

ANÁLISE: O tempo médio de duração dos processos pendentes de baixa no conhecimento na 1ª Instância em 31 de Dezembro de 2021 foi de 366 dias.

TEMPO MÉDIO DE DURAÇÃO DO PROCESSO NO 2º GRAU

- **Meta do TRT19 (apenas para monitoramento em 2021, não será incluída no prêmio esse ano) -> Reduzir o tempo médio (em dias) de duração do processo, na 2ª instância, no ano de 2022.**
- **Indicador -> Tempo Médio de Duração do Processo - 2ª Instância - Fase de Conhecimento – Da autuação / distribuição até o julgamento**
- **Situação atual no 2º Grau (Janeiro a Dezembro de 2021) -> 68 dias**

RANKING	GABINETE	TEMPO MÉDIO DE DURAÇÃO DO PROCESSO (EM DIAS)
1º	GABINETE DA DESEMBARGADORA ANNE HELENA FISCHER INOJOSA	45
2º	GABINETE DA DESEMBARGADORA ELIANE ARÔXA PEREIRA R. BARRETO	52
3º	GABINETE DO DESEMBARGADOR JOÃO LEITE DE ARRUDA ALENCAR	62
4º	GABINETE DO DESEMBARGADOR PEDRO INÁCIO DA SILVA	64
5º	GABINETE DO DESEMBARGADOR LAERTE NEVES DE SOUZA	65
6º	GABINETE DO DESEMBARGADOR JOSÉ MARCELO VIEIRA DE ARAÚJO	73
7º	GABINETE DA DESEMBARGADORA VANDA MARIA FERREIRA LUSTOSA	80
8º	GABINETE DO DESEMBARGADOR ANTÔNIO ADRIUALDO A. CATÃO	100
-	TOTAL 2º GRAU (TRT19)	68

ANÁLISE: O tempo médio de duração do processo na 2ª Instância de Janeiro a Dezembro de 2021 foi de 68 dias.

TEMPO MÉDIO DE TRAMITAÇÃO DOS PROCESSOS DE CONHECIMENTO PENDENTES DE BAIXA NO 2º GRAU

- **Meta do TRT19 em 2022 (apenas para monitoramento em 2021, não será incluída no prêmio esse ano) -> Reduzir o tempo médio (em dias) de duração dos processos pendentes de baixa, na fase de conhecimento, na 2ª instância, no ano de 2022.**
- **Indicador -> Tempo Médio de Tramitação dos Processos de Conhecimento Pendentes de Baixa no 2º Grau**
- **Meta do TRT19 em 2022 -> a definir**
- **Situação atual no 2º Grau (31 de Dezembro de 2021) -> 213 dias**

RANKING	GABINETE	Nº DE PROCESSOS PENDENTES DE BAIXA NO CONHECIMENTO	TEMPO MÉDIO (EM DIAS)
1º	GABINETE DA DESEMBARGADORA ANNE HELENA FISCHER INOJOSA	425	134
2º	GABINETE DO DESEMBARGADOR PEDRO INÁCIO DA SILVA	558	199
3º	GABINETE DO DESEMBARGADOR LAERTE NEVES DE SOUZA	561	207
4º	GABINETE DA DESEMBARGADORA VANDA MARIA FERREIRA LUSTOSA	595	212
5º	GABINETE DA DESEMBARGADORA ELIANE ARÔXA PEREIRA R. BARRETO	503	215
6º	GABINETE DO DESEMBARGADOR JOÃO LEITE DE ARRUDA ALENCAR	585	219
7º	GABINETE DO DESEMBARGADOR ANTÔNIO ADRUALDO A. CATÃO	593	226
8º	GABINETE DO DESEMBARGADOR JOSÉ MARCELO VIEIRA DE ARAÚJO	67	734
-	TOTAL 2º GRAU (TRT19)	3.886	213

ANÁLISE: O tempo médio de duração dos processos pendentes de baixa no conhecimento na 2ª Instância em 31 de Dezembro de 2021 foi de 213 dias.

TEMPO MÉDIO DE TRAMITAÇÃO DOS PROCESSOS DE EXECUÇÃO PENDENTES DE BAIXA NO 1º GRAU

▪ **Meta do TRT19 em 2022 (apenas para monitoramento em 2021, não será incluída no prêmio esse ano) -> Reduzir o tempo médio (em dias) de duração dos processos pendentes de baixa, na fase de execução, na 1ª instância, no ano de 2022.**

▪ **Indicador -> Tempo Médio de Tramitação dos Processos de Execução Pendentes de Baixa no 1º Grau**

▪ **Meta do TRT19 em 2022 -> a definir**

▪ **Situação atual no 1º Grau (31 de Dezembro de 2021) -> 2.902 dias (7,95 anos)**

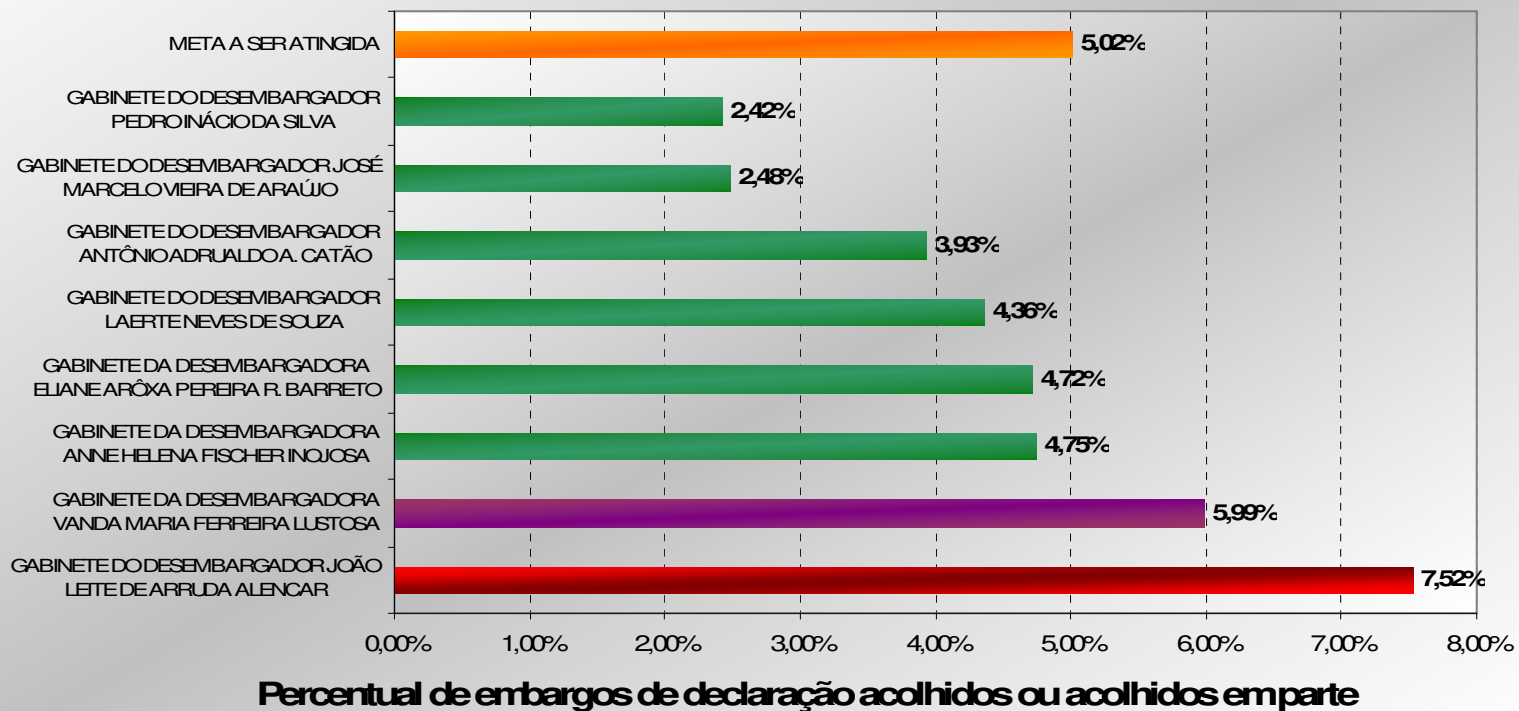
RANKING	VARA DO TRABALHO	Nº DE PROCESSOS PENDENTES DE BAIXA NA EXECUÇÃO	TEMPO MÉDIO (EM DIAS)	TEMPO MÉDIO (EM ANOS)
1º	ARAPIRACA - 2ª VT	84	110	0,30
2º	SÃO MIGUEL DOS CAMPOS - 2ª VT	718	1.006	2,76
3º	SÃO MIGUEL DOS CAMPOS - 1ª VT	622	1.213	3,32
4º	SANTANA DO IPANEMA	984	1.379	3,78
5º	PALMEIRA DOS ÍNDIOS	367	1.422	3,90
6º	PENEDO	711	1.749	4,79
7º	UNIÃO DOS PALMARES - 2ª VT	1.832	2.036	5,58
8º	ATALAIA	2.491	2.044	5,60
9º	SÃO LUÍS DO QUITUNDE	550	2.086	5,72
10º	ARAPIRACA - 1ª VT	3.111	2.123	5,82
11º	PORTO CALVO	635	2.370	6,49
12º	MACEIÓ - 10ª VT	3.912	2.403	6,58
13º	MACEIÓ - 8ª VT	3.118	2.502	6,85
14º	MACEIÓ - 7ª VT	3.569	2.677	7,33
15º	MACEIÓ - 2ª VT	3.467	2.692	7,38
16º	MACEIÓ - 5ª VT	3.323	2.989	8,19
17º	MACEIÓ - 9ª VT	2.806	3.077	8,43
18º	UNIÃO DOS PALMARES - 1ª VT	1.981	3.451	9,45
19º	MACEIÓ - 6ª VT	4.375	3.551	9,73
20º	MACEIÓ - 4ª VT	4.132	3.887	10,65
21º	MACEIÓ - 3ª VT	3.632	3.922	10,75
22º	MACEIÓ - 1ª VT	4.173	4.023	11,02
-	TOTAL 1º GRAU (TRT19)	50.593	2.902	7,95

ANÁLISE: O tempo médio de duração dos processos pendentes de baixa na execução na 1ª Instância em 31 de Dezembro de 2021 foi de 2.902 dias (7,95 anos).

PERCENTUAL DE EMBARGOS DE DECLARAÇÃO

- **Meta do TRT19 -> Atingir percentual de embargos de declaração acolhidos ou acolhidos em parte dos processos julgados abaixo da média do triênio 2018-2020.**
- **Indicador -> Percentual de embargos de declaração acolhidos ou acolhidos em parte**
- **Meta do TRT19 em 2021 -> 5,02%**
- **Situação atual no 2º Grau (Janeiro a Dezembro de 2021) -> 4,76%**

Comparativo - Percentual de embargos de declaração acolhidos ou acolhidos em parte por gabinete de Janeiro a Dezembro de 2021



PERCENTUAL DE EMBARGOS DE DECLARAÇÃO

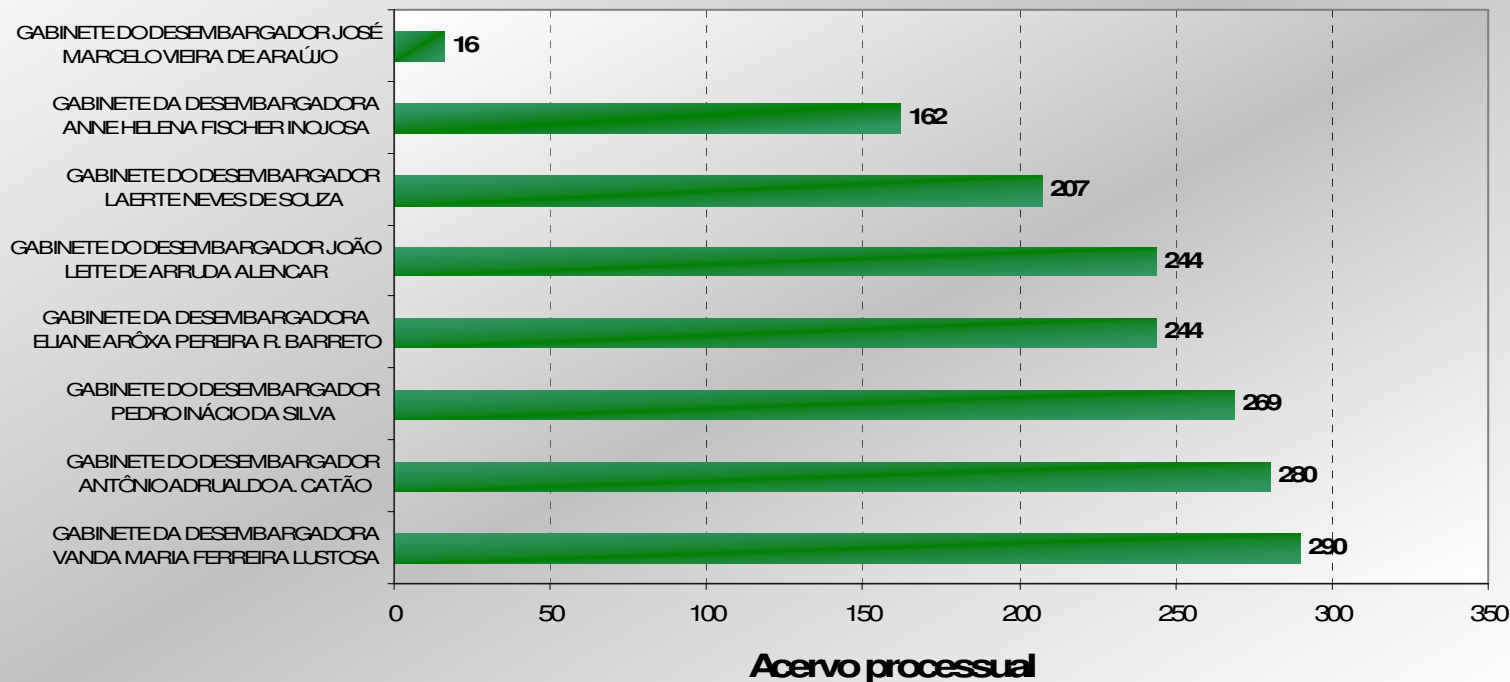
RANKING	GABINETE	EMBARGOS DE DECLARAÇÃO ACOLHIDOS OU ACOLHIDOS EM PARTE	PROCESSOS JULGADOS	PERCENTUAL DE EMBARGOS DE DECLARAÇÃO ACOLHIDOS OU ACOLHIDOS EM PARTE
1º	GABINETE DO DESEMBARGADOR PEDRO INÁCIO DA SILVA	15	619	2,42%
2º	GABINETE DO DESEMBARGADOR JOSÉ MARCELO VIEIRA DE ARAÚJO	3	121	2,48%
3º	GABINETE DO DESEMBARGADOR ANTÔNIO ADRUALDO A. CATÃO	30	763	3,93%
4º	GABINETE DO DESEMBARGADOR LAERTE NEVES DE SOUZA	31	711	4,36%
5º	GABINETE DA DESEMBARGADORA ELIANE ARÔXA PEREIRA R. BARRETO	30	635	4,72%
6º	GABINETE DA DESEMBARGADORA ANNE HELENA FISCHER INOJOSA	27	568	4,75%
7º	GABINETE DA DESEMBARGADORA VANDA MARIA FERREIRA LUSTOSA	39	651	5,99%
8º	GABINETE DO DESEMBARGADOR JOÃO LEITE DE ARRUDA ALENCAR	51	678	7,52%
-	TOTAL 2º GRAU (TRT19)	226	4.746	4,76%

ANÁLISE: Na análise individual por Gabinete, 6 dos 8 Gabinetes cumpriram a meta.

ACERVO PROCESSUAL NA 2ª INSTÂNCIA

- **Meta do TRT19 -> Manter o acervo processual (pendentes de julgamento: ações originárias + recursos + recursos internos) na 2ª Instância menor do que o número de casos novos nos últimos 4 meses.**
- **Indicador -> Acervo processual**
- **Meta do TRT19 em Dezembro de 2021 -> 2.158 processos**
- **Situação atual no 2º Grau (Janeiro a Dezembro de 2021) -> 1.712 processos**

Comparativo - Acervo processual (pendentes de julgamento) por gabinete em 31/12/2021



ACERVO PROCESSUAL NA 2ª INSTÂNCIA

RANKING	GABINETE	META EM 31/12/2021 (CASOS NOVOS ÚLTIMOS 4 MESES)	ACERVO PROCESSUAL EM 31/12/2021 (AÇÕES ORIGINÁRIAS + RECURSOS + RECURSOS INTERNOS)
1º	GABINETE DO DESEMBARGADOR JOSÉ MARCELO VIEIRA DE ARAÚJO	27	16
2º	GABINETE DA DESEMBARGADORA ANNE HELENA FISCHER INOJOSA	299	162
3º	GABINETE DO DESEMBARGADOR LAERTE NEVES DE SOUZA	304	207
4º	GABINETE DA DESEMBARGADORA ELIANE ARÔXA PEREIRA R. BARRETO	312	244
	GABINETE DO DESEMBARGADOR JOÃO LEITE DE ARRUDA ALENCAR	298	244
6º	GABINETE DO DESEMBARGADOR PEDRO INÁCIO DA SILVA	296	269
7º	GABINETE DO DESEMBARGADOR ANTÔNIO ADRUALDO A. CATÃO	304	280
8º	GABINETE DA DESEMBARGADORA VANDA MARIA FERREIRA LUSTOSA	318	290
-	TOTAL 2º GRAU	2.158	1.712

ANÁLISE: Na análise individual por Gabinete, todos os 8 Gabinetes cumpriram a meta.

ÍNDICE DE ALCANCE DE METAS NO 1º GRAU

- **Meta do TRT19 -> Atingir, pelo menos, 13 pontos e 4 metas cumpridas.**
- **Indicador -> Índice de Alcance de Metas no 1º Grau (IAM)**
- **Meta do TRT19 em 2021 -> 13 pontos e 4 metas cumpridas**
- **Situação atual (Janeiro a Dezembro de 2021) -> 13,96 pontos**

ÍNDICE DE ALCANCE DE METAS NO 1º GRAU						
VARA DO TRABALHO	JANEIRO A DEZEMBRO DE 2021					TOTAL
	PESO 2 (0 ATÉ 2)		PESO 3 (0 ATÉ 3)		PESO 4 (0 ATÉ 4)	
	PROCESSOS ANTIGOS	CONCILIAÇÃO	JULGADOS	TC - CONHECIMENTO	TC - EXECUÇÃO	
PALMEIRA DOS ÍNDIOS	2	2	3	3	4	14
PENEDO	2	2	3	3	4	14
SÃO LUÍS DO QUITUNDE	2	2	3	3	4	14
UNIÃO DOS PALMARES - 1ª VT	2	2	3	3	4	14
UNIÃO DOS PALMARES - 2ª VT	2	2	3	3	4	14
MACEIÓ - 5ª VT	2	2	3	2,92	4	13,92
MACEIÓ - 1ª VT	2	2	3	3	3,83	13,83
MACEIÓ - 9ª VT	2	2	3	2,96	3,83	13,79
MACEIÓ - 3ª VT	2	2	3	3	3,79	13,79
MACEIÓ - 7ª VT	2	1,99	3	3	3,72	13,71
ARAPIRACA - 1ª VT	1,76	2	3	3	3,88	13,64
MACEIÓ - 10ª VT	1,92	2	3	3	3,71	13,63
SÃO MIGUEL DOS CAMPOS - 1ª VT	2	1,53	3	3	4	13,53
MACEIÓ - 6ª VT	2	2	3	2,96	3,52	13,48
PORTO CALVO	2	2	2,66	3	3,76	13,42
MACEIÓ - 2ª VT	2	2	3	3	3,40	13,40
ATALAIA	2	1,88	3	3	3,50	13,38
MACEIÓ - 8ª VT	2	2	3	2,38	4	13,38
ARAPIRACA - 2ª VT	2	1,33	3	3	4	13,33
SÃO MIGUEL DOS CAMPOS - 2ª VT	2	1,72	2,88	2,59	3,71	12,90
MACEIÓ - 4ª VT	1,79	2	2,94	2,40	3,56	12,69
SANTANA DO IPANEMA	2	1,18	2,86	2,48	4	12,52
TRT19 (1º GRAU)	2	2	3	3	3,96	13,96

ÍNDICE DE ALCANCE DE METAS NO 1º GRAU - 2021

RANKING	VARA DO TRABALHO	METAS CUMPRIDAS	METAS NÃO CUMPRIDAS			PONTUAÇÃO
			ENTRE 90 E 100%	ENTRE 80 E 90%	MENOS DE 80%	
1º	PALMEIRA DOS ÍNDIOS	5	0	0	0	14
	PENEDO	5	0	0	0	14
	SÃO LUÍS DO QUITUNDE	5	0	0	0	14
	UNIÃO DOS PALMARES - 1ª VT	5	0	0	0	14
	UNIÃO DOS PALMARES - 2ª VT	5	0	0	0	14
6º	MACEIÓ - 5ª VT	4	1	0	0	13,92
7º	MACEIÓ - 1ª VT	4	1	0	0	13,83
8º	MACEIÓ - 9ª VT	3	2	0	0	13,79
9º	MACEIÓ - 3ª VT	4	1	0	0	13,79
10º	MACEIÓ - 7ª VT	3	2	0	0	13,71
11º	ARAPIRACA - 1ª VT	3	1	1	0	13,64
12º	MACEIÓ - 10ª VT	3	2	0	0	13,63
13º	SÃO MIGUEL DOS CAMPOS - 1ª VT	4	0	0	1	13,53
14º	MACEIÓ - 6ª VT	3	1	1	0	13,48
15º	PORTO CALVO	3	2	0	0	13,42
16º	MACEIÓ - 2ª VT	4	0	1	0	13,40
17º	ATALAIA	3	1	1	0	13,38
18º	MACEIÓ - 8ª VT	4	0	0	1	13,38
19º	ARAPIRACA - 2ª VT	4	0	0	1	13,33
20º	SÃO MIGUEL DOS CAMPOS - 2ª VT	1	2	2	0	12,90
21º	MACEIÓ - 4ª VT	1	1	2	1	12,69
22º	SANTANA DO IPANEMA	2	1	0	2	12,52
-	TRT19 (1º GRAU)	4	1	0	0	13,96

ANÁLISE: A pontuação no Índice de Alcance de Metas no 1º Grau do TRT19 foi de 13,96 pontos, não cumprindo a meta estipulada. Considerando as 5 metas pertinentes ao índice, observamos que 4 foram cumpridas e 1 não foi cumprida. Na análise individual por Vara do Trabalho, 12 das 22 Varas cumpriram a meta. Essa meta serve como base para o Programa Mérito de Produtividade do 1º Grau.

ÍNDICE DE ALCANCE DE METAS NO 2º GRAU

- **Meta do TRT19 -> Atingir a pontuação máxima de 10 pontos.**
- **Indicador -> Índice de Alcance de Metas no 2º Grau (IAM)**
- **Meta do TRT19 em 2021 -> 10 pontos**
- **Situação atual (Janeiro a Dezembro de 2021) -> 9,69 pontos**

ÍNDICE DE ALCANCE DE METAS NO 2º GRAU						
GABINETE	JANEIRO A DEZEMBRO DE 2021					TOTAL
	PESO 1 (0 A 1)		PESO 2 (0 A 2)	PESO 3 (0 A 3)		
	ACERVO PROCESSUAL	EMBARGOS DE DECLARAÇÃO	PROCESSOS ANTIGOS	TAXA DE CONGESTIONAMENTO	JULGADOS	
GABINETE DA DESEMBARGADORA ELIANE ARÔXA PEREIRA R. BARRETO	1	1	2	3	3	10
GABINETE DO DESEMBARGADOR LAERTE NEVES DE SOUZA	1	1	2	3	3	10
GABINETE DA DESEMBARGADORA ANNE HELENA FISCHER INOJOSA	1	1	2	3	3	10
GABINETE DO DESEMBARGADOR ANTÔNIO ADRIALDO A. CATÃO	1	1	2	2,8	2,72	9,52
GABINETE DO DESEMBARGADOR JOÃO LEITE DE ARRUDA ALENCAR	1	0,67	2	2,84	3	9,51
GABINETE DO DESEMBARGADOR PEDRO INÁCIO DA SILVA	1	1	2	3	2,4	9,4
GABINETE DO DESEMBARGADOR JOSÉ MARCELO VIEIRA DE ARAÚJO	1	1	2	2,32	3	9,32
GABINETE DA DESEMBARGADORA VANDA MARIA FERREIRA LUSTOSA	1	0,84	2	2,92	2,43	9,19
TRT19 (2º GRAU)	1	1	2	2,69	3	9,69

ÍNDICE DE ALCANCE DE METAS NO 2º GRAU - 2021

RANKING	GABINETE	METAS CUMPRIDAS	METAS NÃO CUMPRIDAS			PONTUAÇÃO
			ENTRE 90 E 100%	ENTRE 80 E 90%	MENOS DE 80%	
1º	GABINETE DA DESEMBARGADORA ELIANE ARÔXA PEREIRA R. BARRETO	5	0	0	0	10
	GABINETE DO DESEMBARGADOR LAERTE NEVES DE SOUZA	5	0	0	0	10
	GABINETE DA DESEMBARGADORA ANNE HELENA FISCHER INOJOSA	5	0	0	0	10
4º	GABINETE DO DESEMBARGADOR ANTÔNIO ADRUALDO A. CATÃO	3	2	0	0	9,52
5º	GABINETE DO DESEMBARGADOR JOÃO LEITE DE ARRUDA ALENCAR	3	1	0	1	9,51
6º	GABINETE DO DESEMBARGADOR PEDRO INÁCIO DA SILVA	4	0	0	1	9,40
7º	GABINETE DO DESEMBARGADOR JOSÉ MARCELO VIEIRA DE ARAÚJO	4	0	0	1	9,32
8º	GABINETE DA DESEMBARGADORA VANDA MARIA FERREIRA LUSTOSA	2	1	2	0	9,19
-	TRT19 (2º GRAU)	4	0	1	0	9,69

ANÁLISE: A pontuação no Índice de Alcance de Metas no 2º Grau do TRT19 foi de 9,69 pontos, não cumprindo a meta estipulada. Considerando as 5 metas pertinentes ao índice, observamos que 4 foram cumpridas e 1 não foi cumprida. Na análise individual por Gabinete, 3 dos 8 Gabinetes cumpriram a meta. Essa meta serve como base para o Programa Mérito de Produtividade do 2º Grau.

OBJETIVO

- *Apresentar o resultado das metas estratégicas do TRT19 de Janeiro a Dezembro de 2021.*

MENSAGEM FINAL

"Aquilo que não é medido, não pode ser acompanhado e, por conseguinte, não pode ser melhorado".

A frase foi dita por W.E.Deming, consultor americano que auxiliou a indústria japonesa a se tornar um padrão mundial em excelência da qualidade. Deming tinha toda razão. Se não medirmos o que fazemos, dificilmente poderemos iniciar melhorias.